

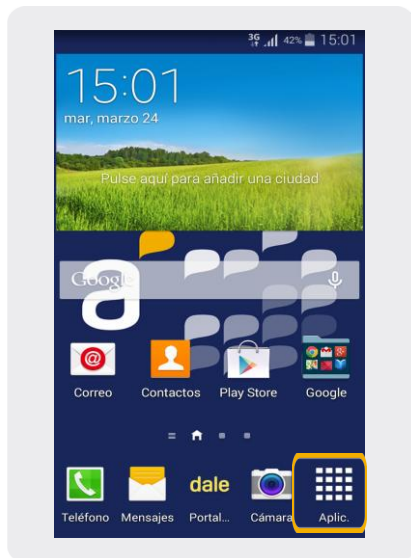
# Samsung Galaxy K Zoom

## Búsqueda de red




# Samsung Galaxy K Zoom

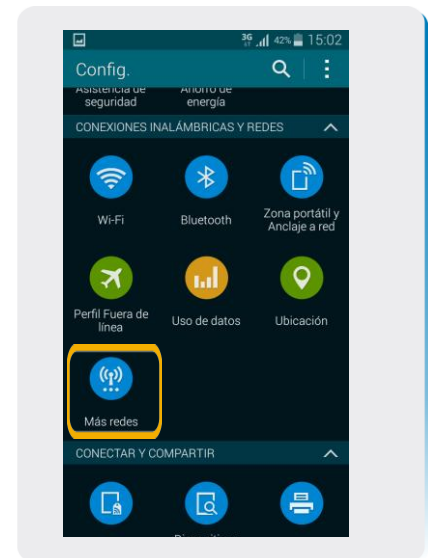
## Búsqueda de red



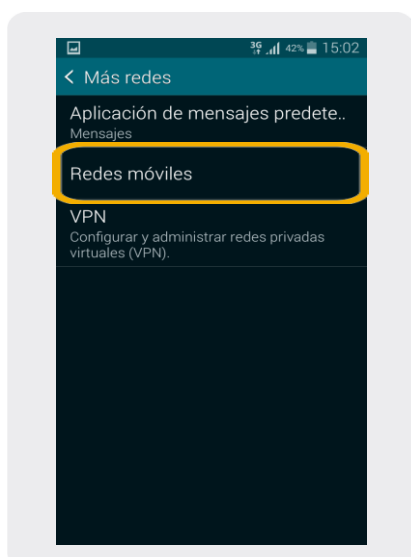
1 Ir a Aplicaciones.



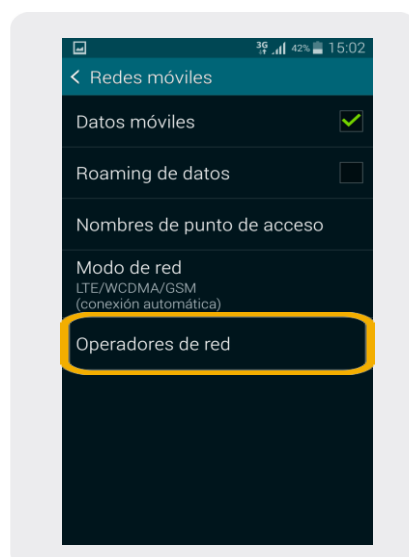
2 Dentro de Aplicaciones, ir a Configuración.



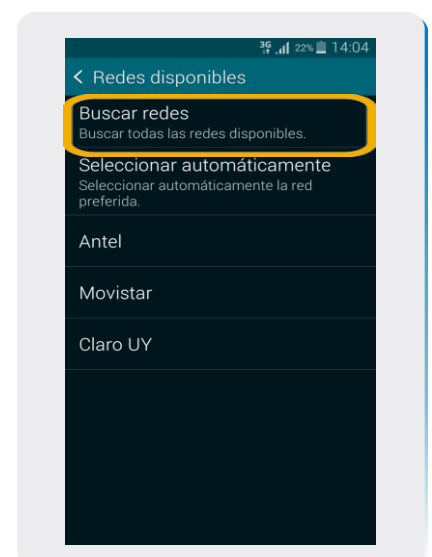
3 En Ajustes, seleccionamos Más redes.



4 Dentro de Redes inalámbricas, elegimos Redes móviles.



5 Cuando ingresamos a Ajustes de red móvil seleccionamos Operadoras de red.



6 En redes disponibles, debemos ingresar en Buscar redes. Aquí el equipo buscará las redes disponibles.