

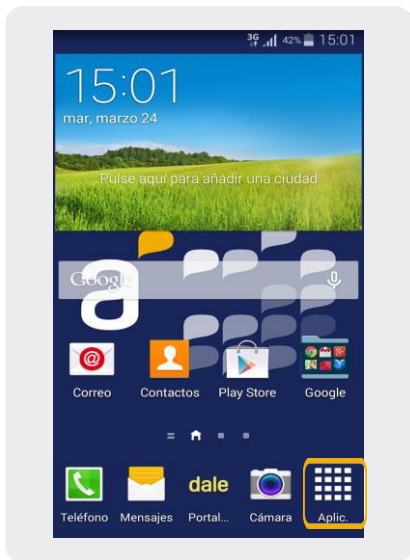
Samsung Galaxy K Zoom

Cambiar PIN




Samsung Galaxy K Zoom

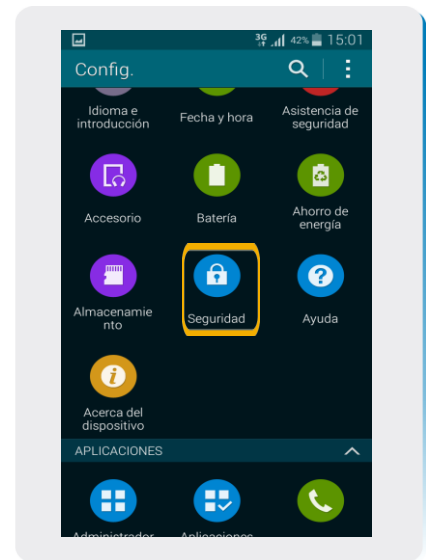
Cambiar PIN



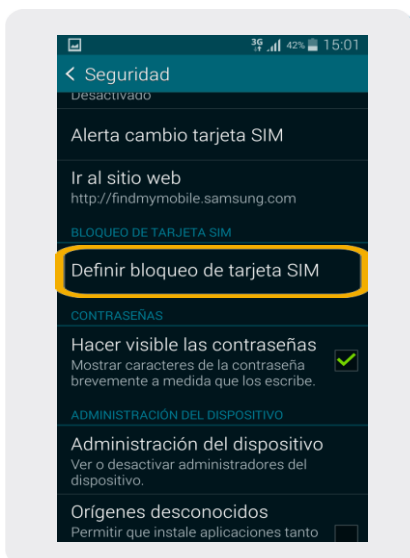
1 Ir a Aplicaciones.



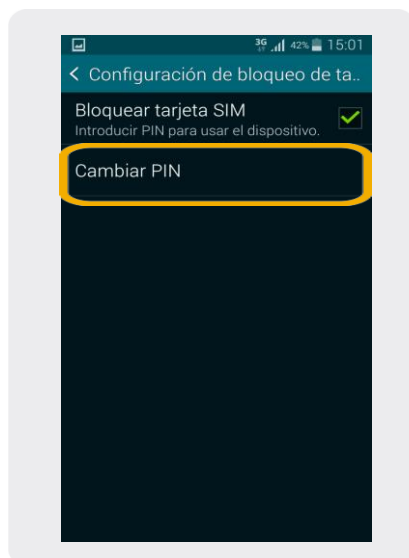
2 Dentro de Aplicaciones, ir a Config.



3 En Ajustes, seleccionamos Seguridad.



4 Dentro de Seguridad seleccionamos Definir bloqueo tarjeta SIM.



5 En esta pantalla elegimos Cambiar PIN



6 Aquí debemos ingresar el PIN de fábrica. Luego debemos ingresar el nuevo PIN y repetirlo.