

Samsung Galaxy K Zoom

Cambio de idioma




Samsung Galaxy K Zoom

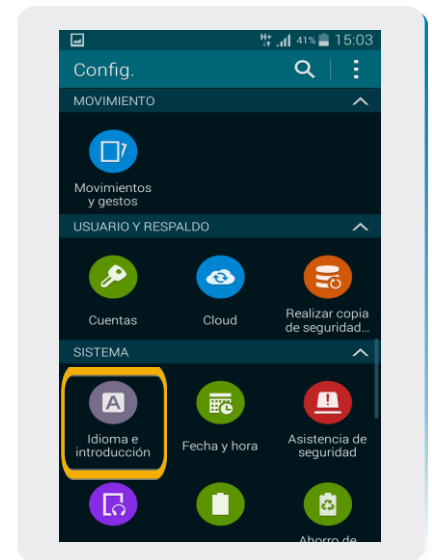
Cambio de idioma



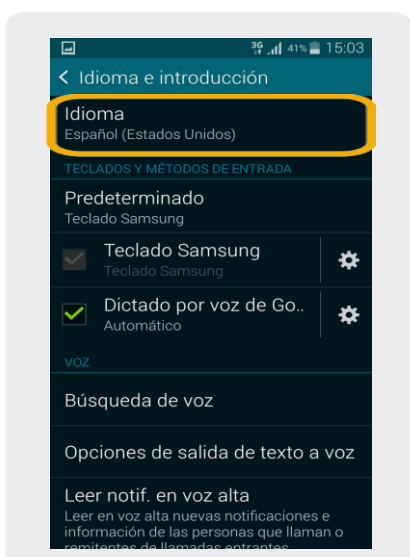
1 Ir a Aplicaciones.



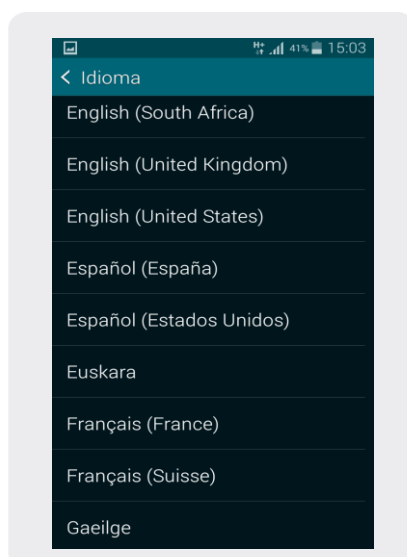
2 Dentro de Aplicaciones, ir a Configuración.



3 En Ajustes seleccionamos Idioma e Introducción.



4 Ingresar en Idioma.



5 En esta pantalla aparecen todos los idiomas disponibles, seleccionamos el deseado.