

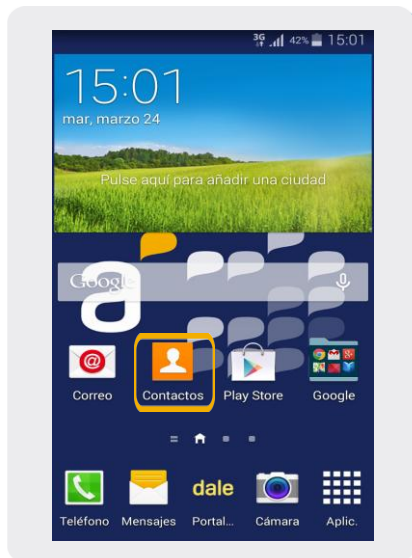
Samsung Galaxy K Zoom

Copia de contactos de teléfono a SIM




Samsung Galaxy K Zoom

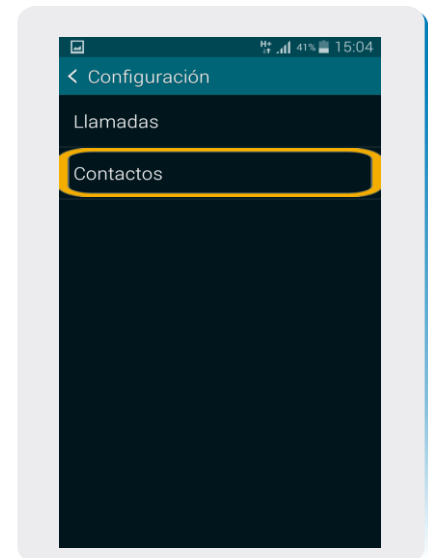
Copia de contactos de teléfono a SIM



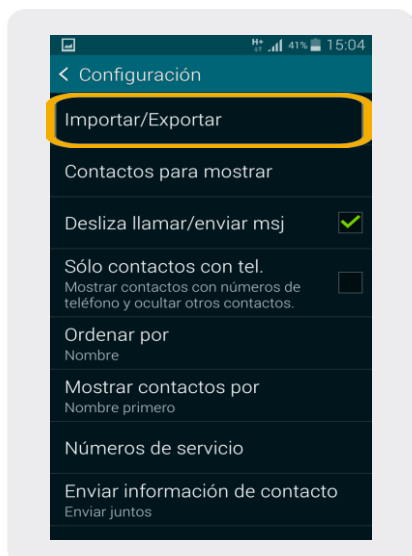
1 Ir a Contactos



2 Dentro de Contactos seleccionamos el botón de menú  y elegimos la opción Configuración.



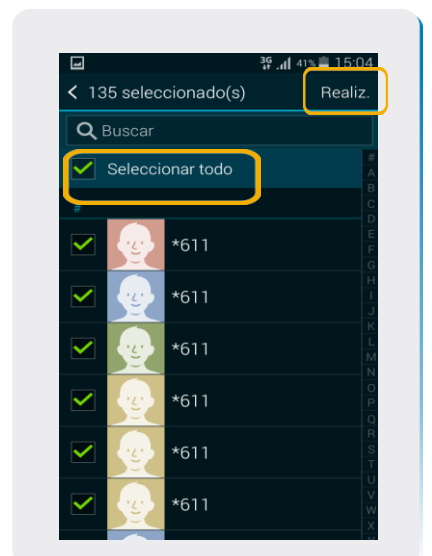
3 Dentro de Ajustes, seleccionamos Contactos.



4 Luego seleccionamos Importar/exportar.



5 Elegir Exportar a tarjeta SIM.



6 Al ver los contactos en el telefono nos da la opción de Seleccionar Todos y luego Realizar.