

Samsung M2310

Configuración BAM

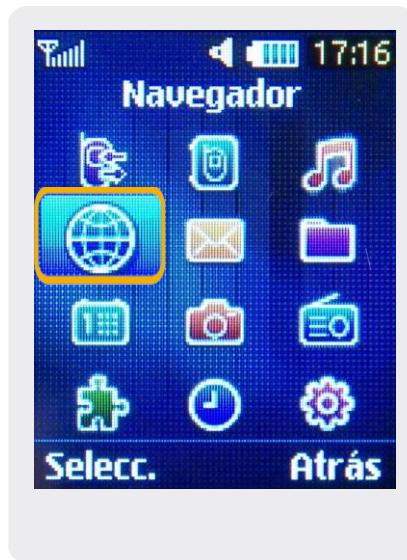


Samsung M2310

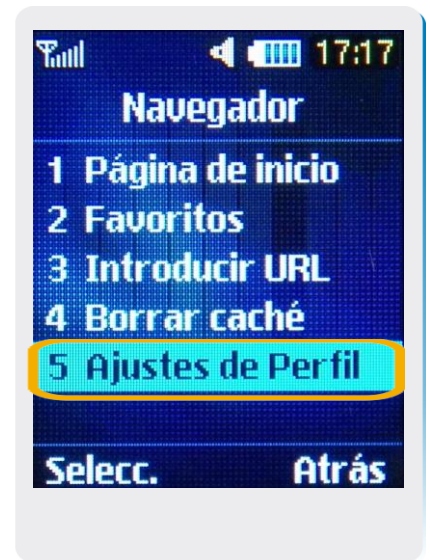
Configuración BAM



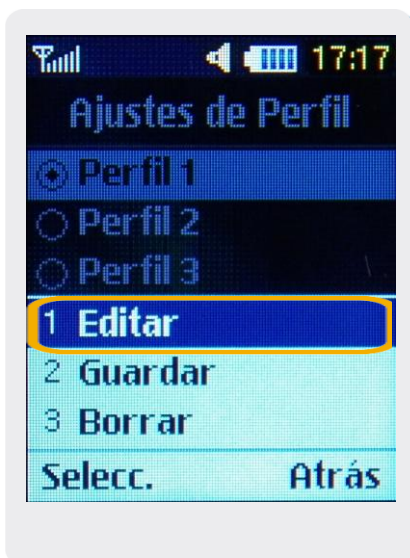
1 Ir a Menú.



2 Dentro del Menú Principal, ir a Navegador.



3 En Navegador, seleccionamos Ajustes de Perfil.



4 Dentro de Ajustes de Perfil seleccionamos Opciones. Luego seleccionamos Editar.



5 Luego ingresamos: Nombre de perfil: Prepagoancel



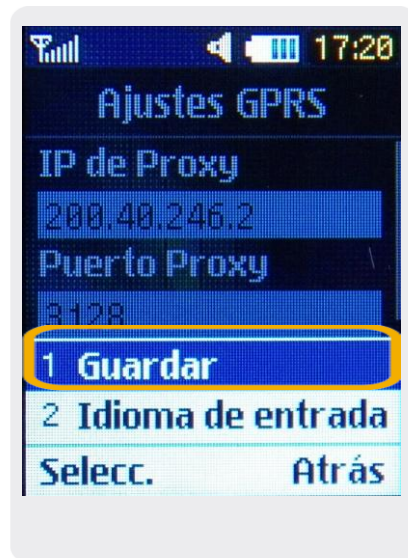
6 En Proxy seleccionamos Desactivar. Luego seleccionamos Ajustes GPRS.

Samsung M2310

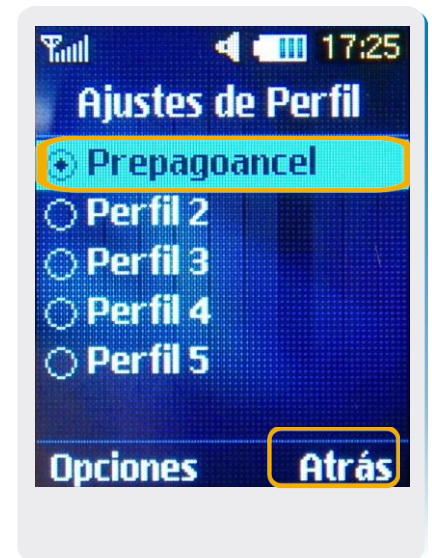
Configuración BAM



7 Dentro de Ajustes GPRS, ingresamos:
APN: prepago.ancel
ID de usuario: bam
Contraseña: bam
Luego seleccionamos Opciones.



8 Luego seleccionamos Guardar



9 Dentro de Ajustes de Perfil seleccionamos Prepagoancel. Luego seleccionamos Atrás.