

Galaxy Note

Activar / Desactivar PIN




Galaxy Note

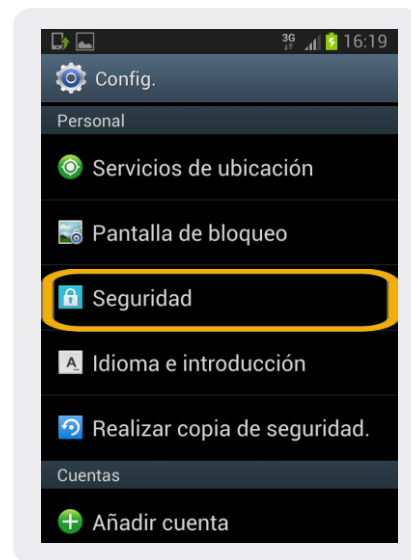
Activar / Desactivar PIN



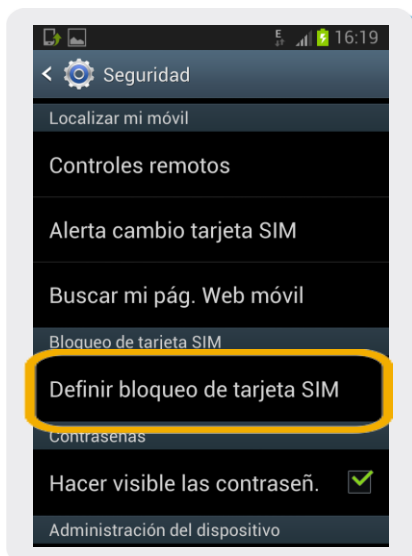
1- Dentro de la pantalla principal ingresar en **Aplic.**



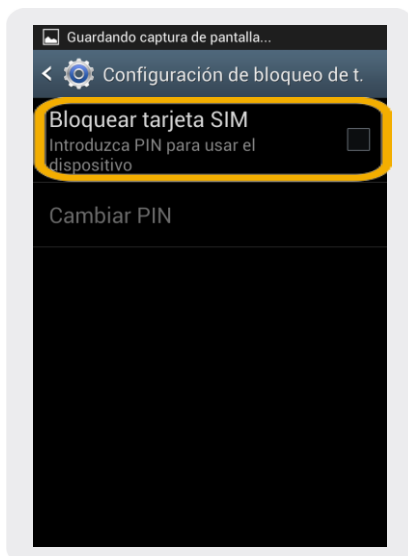
2- En aplic seleccionar **Config.**



3- Aquí ingresar en **Seguridad.**



4- Luego elegimos **Definir bloqueo de tarjeta SIM**



5- Por ultimo al ingresar aquí seleccionar **Bloquear tarjeta SIM** e ingresar el PIN ya sea para activar o desactivar PIN

