

Galaxy Note II

Activar / Desactivar PIN

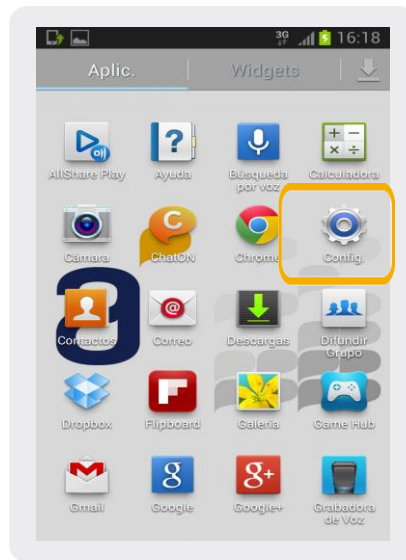


Galaxy Note II

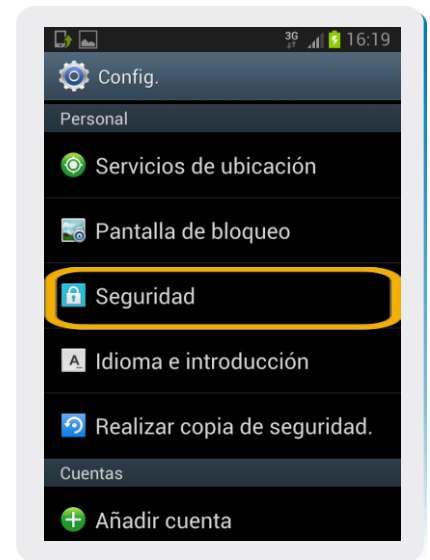
Activar / Desactivar PIN



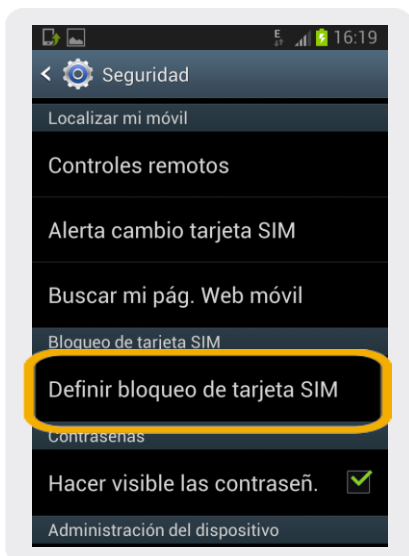
1 Dentro de la pantalla principal ingresar en **Aplic.**



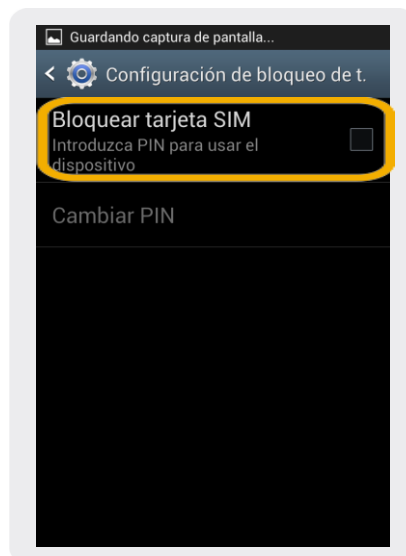
2 En **Aplic** seleccionar **config.**



3 Aquí ingresar en **Seguridad.**



4 Luego elegimos **Definir** bloqueo de tarjeta SIM



5 Por ultimo al ingresar aquí seleccionar **Bloquear tarjeta SIM** e ingresar el PIN ya sea para activar o desactivar PIN

