

# Galaxy Note II

## Búsqueda de red




# Galaxy Note II

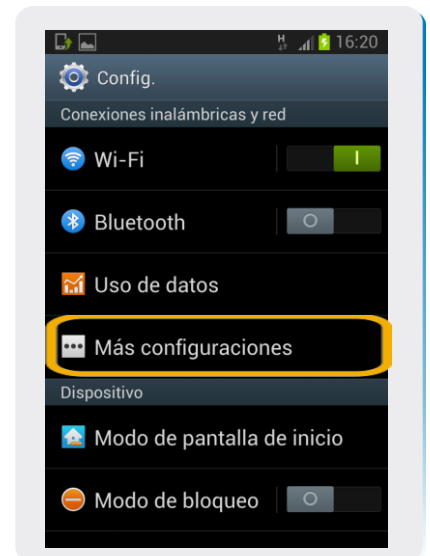
## Búsqueda de red



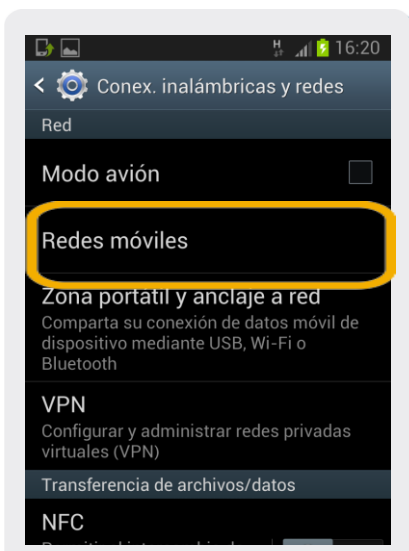
1 En la pantalla principal ingresar en **Aplic.**



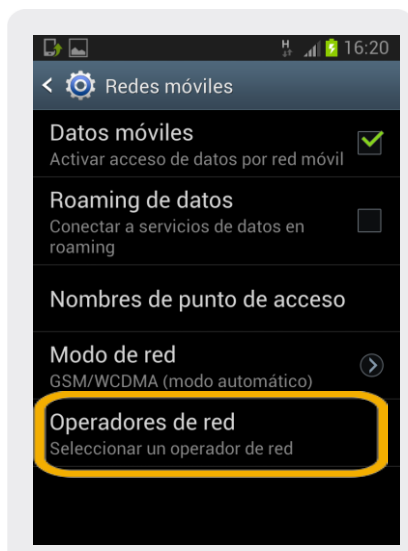
2 Dentro de Aplicaciones seleccionamos **Config.**



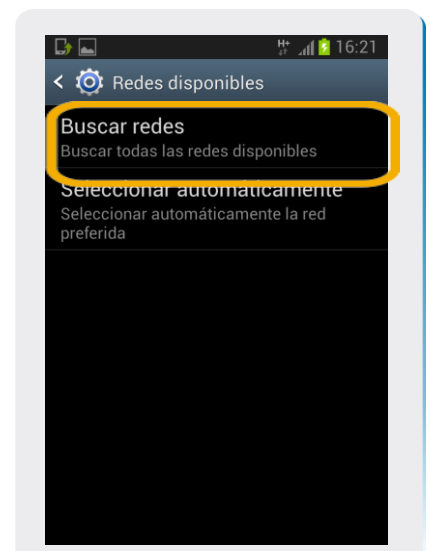
3 Aquí seleccionamos **Más configuraciones**



4 En red elegimos **Seleccionar Redes móviles.**



5 Luego ingresamos en **Operadores de red**



6 Aquí seleccionamos **Buscar redes** y nos aparecerá las redes disponible.

