

Galaxy Note II

Cambiar PIN

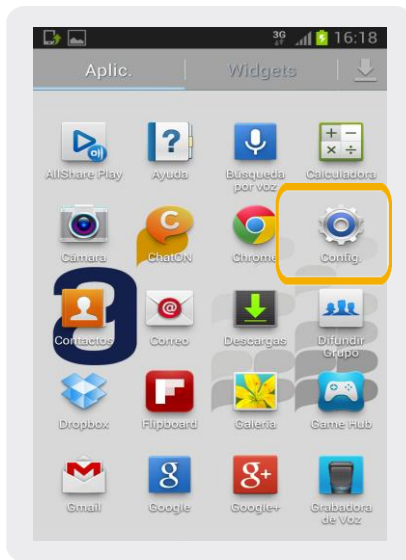


Galaxy Note II

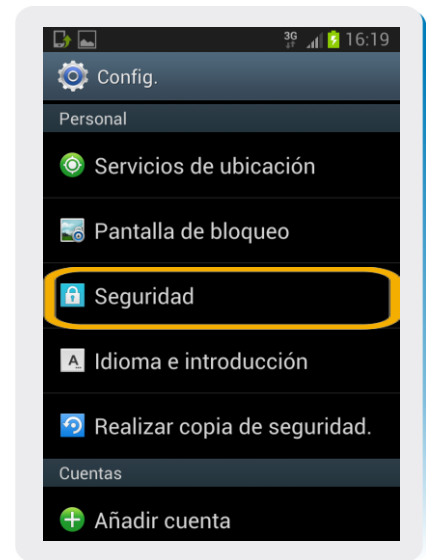
Cambiar PIN



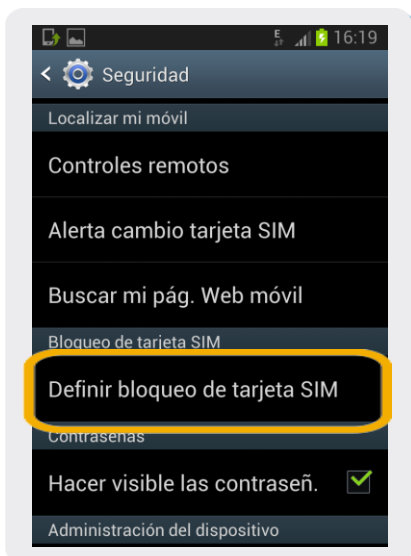
1 Dentro de la pantalla principal ingresar en **Aplic.**



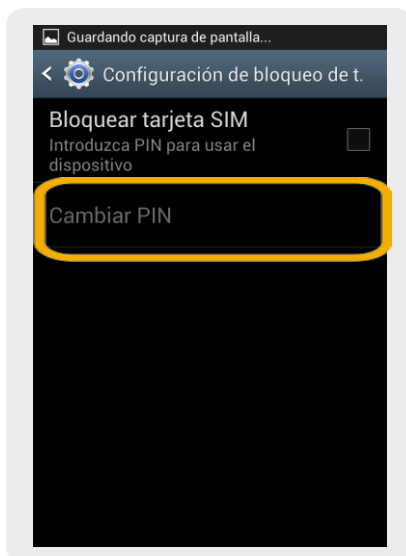
2 En Aplic seleccionar **config.**



3 Aquí ingresar en **Seguridad.**



4 Luego elegimos **Definir bloqueo de tarjeta SIM**



5 Por ultimo al ingresar aquí seleccionar **Cambiar de PIN** e ingresar el numero de PIM deseado

