

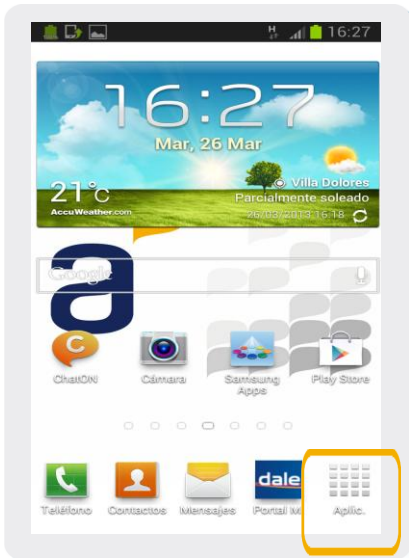
# Galaxy Note II

## Copia de contactos de SIM a teléfono

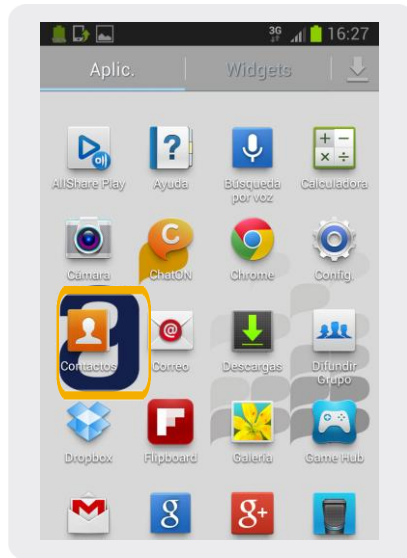


# Galaxy Note II

## Copia de contactos de SIM a teléfono



1 En la pantalla principal seleccionar **Aplic.**



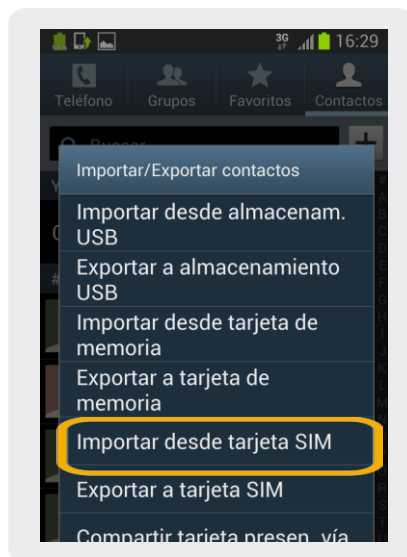
2 En el menú seleccionar **Contactos**



3 En contactos elegir **Opciones**



4 Luego seleccionar **Importar/Exportar**



5 Por último ingresar en **Importar desde tarjeta SIM** y se importaran los contactos al equipo.

