

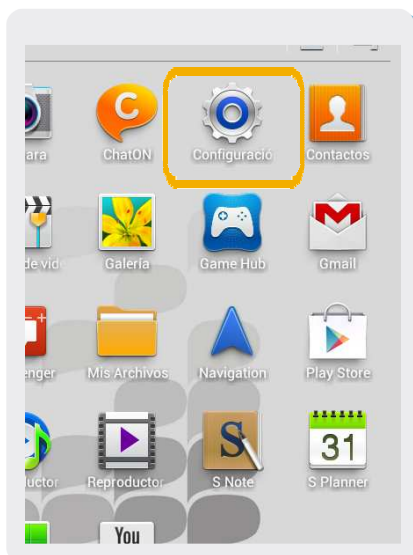
Galaxy Note 10.1

Activar / Desactivar PIN

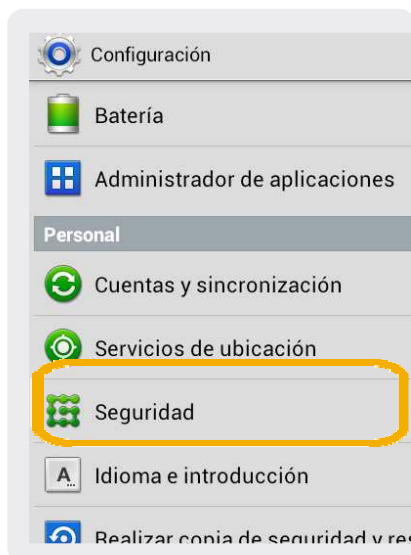


Galaxy note 10.1

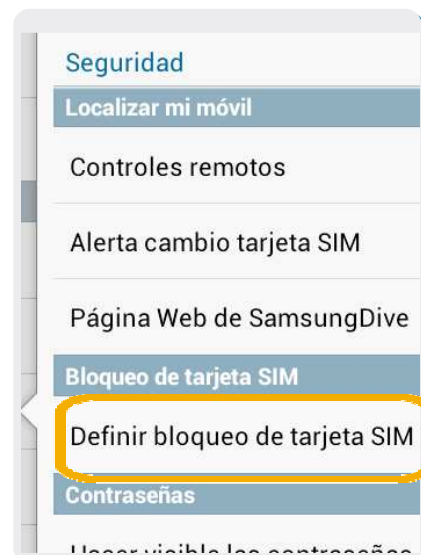
Activar / Desactivar PIN



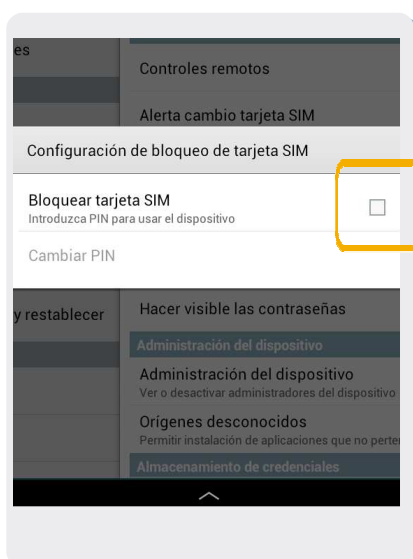
1 Dentro del Menú principal ingresamos a **Configuración**.



2 Dentro de Configuración, ir a **Seguridad**.



3 En Seguridad, seleccionamos **Definir bloqueo de tarjeta SIM**.



4 Para activar el PIN: tildamos la opción **Bloquear tarjeta SIM**.
Para desactivar el PIN: destildamos la opción **Bloquear la tarj. SIM**.