

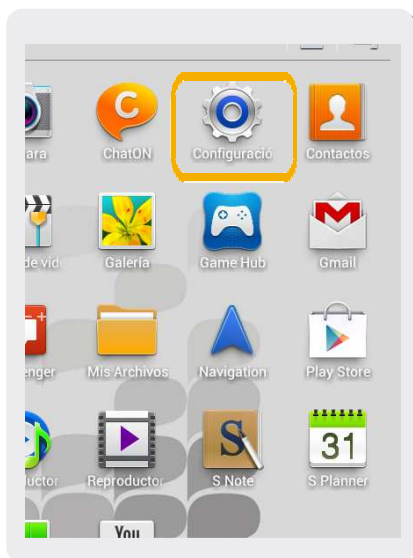
Galaxy Note 10.1

Cambiar PIN

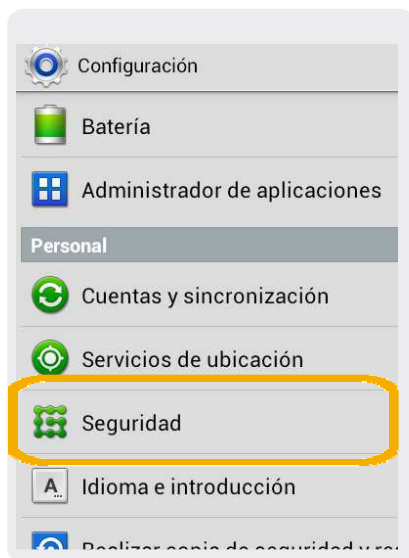


Galaxy Note 10.1

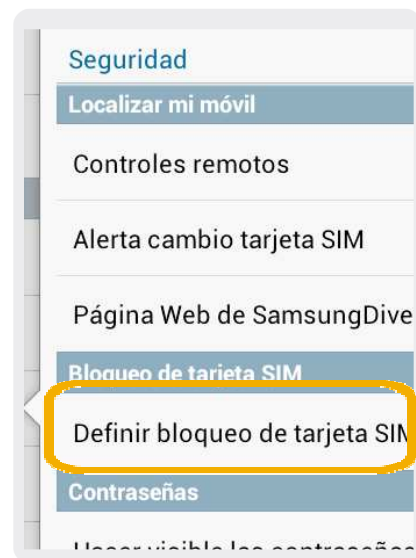
Cambiar PIN



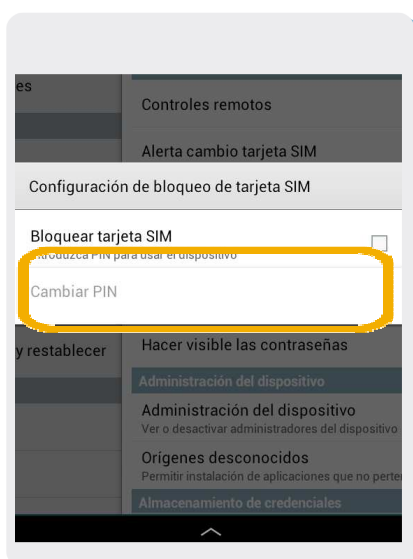
1 Dentro del Menú principal ingresamos a [Configuración](#).



2 Dentro de Configuración, ir a [Seguridad](#).



3 En Seguridad, seleccionamos [Definir bloqueo de tarjeta SIM](#).



4 Dentro de Configuración de bloqueo de tarjeta SIM seleccionamos [Cambiar PIN](#).