

Galaxy Note III

Configuración SMS

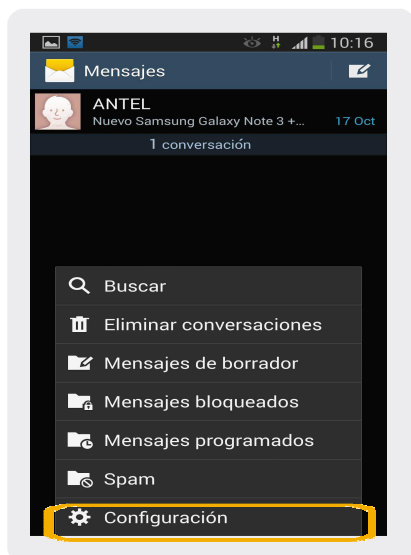



Galaxy Note III

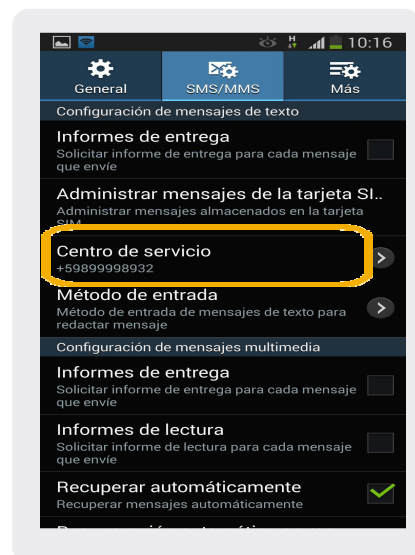
Configuración SMS



1 En la pantalla principal ir a Mensajes.



2 Dentro de mensajes, seleccionar el botón de menú , y en el submenú que se despliega, seleccionar Configuración.



3 Seleccionar Centro de servicio.



4 En "Definir centro de servicio", debemos ingresar +59899998932
Por último seleccionar Aceptar.