

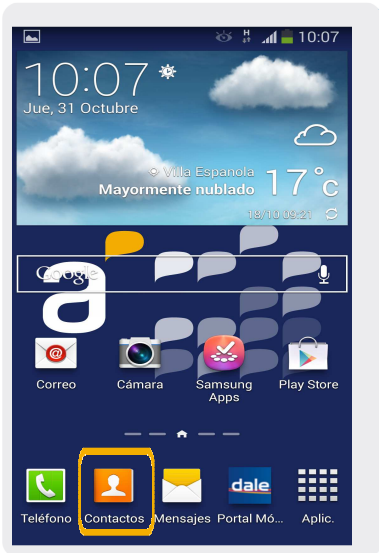
Galaxy Note III

Copia de contactos de SIM a teléfono

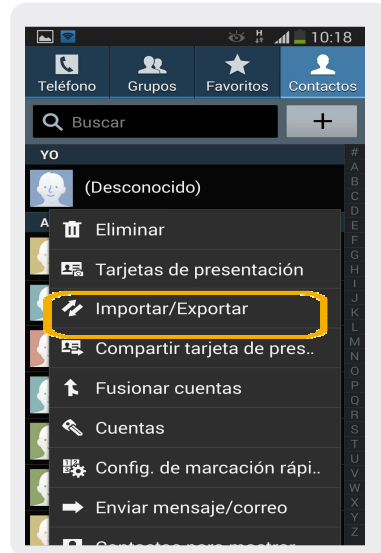



Galaxy Note III

Copia de contactos de SIM a teléfono



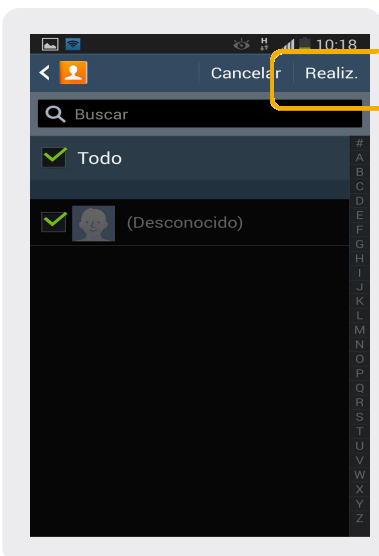
1 En la pantalla principal ir a **Contactos**.



2 Seleccionar el botón de menú . En el submenú que se despliega, elegir **Importar/Exportar**.



3 Cuando sale la leyenda que se ve en la imagen, seleccionar **Dispositivo**.



4 Elegir los contactos que se desea copiar, y luego seleccionar **Realizado**.