

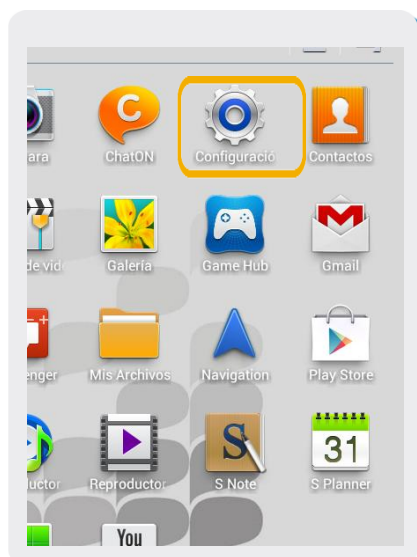
Galaxy Tab 2

Búsqueda de red



Galaxy Tab 2

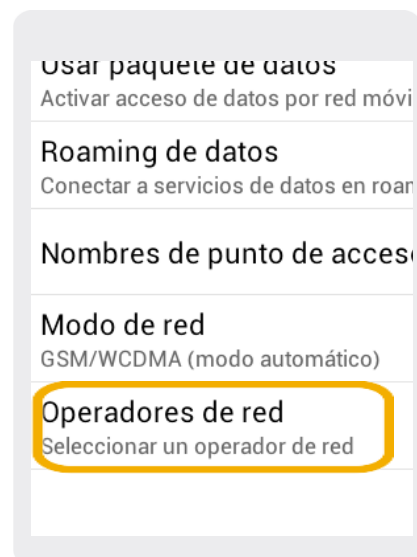
Búsqueda de red



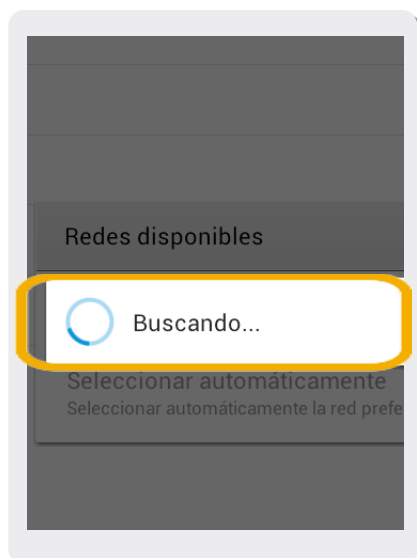
1 Dentro del Menú principal ingresamos a **Configuración**.



2 Dentro del Menú Principal, ir a **Más Configuraciones**.



3 En Configuraciones, seleccionamos **Operadores de red**.



4 Una vez finalizada la búsqueda, seleccionamos el operador deseado.