

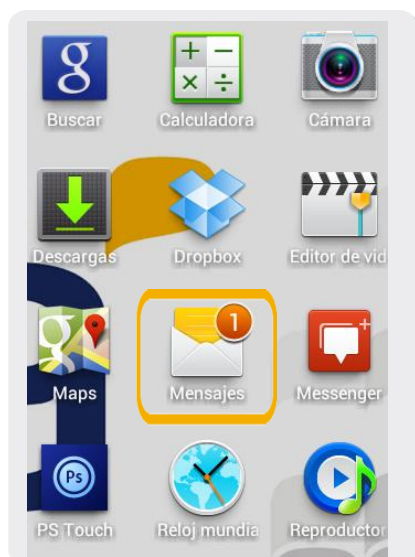
Galaxy Tab 2

Configuración SMS

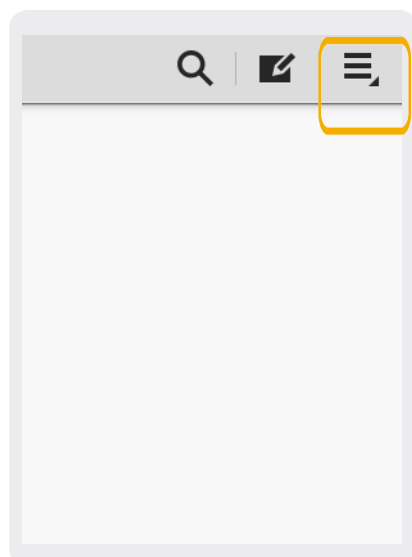


Galaxy Tab 2

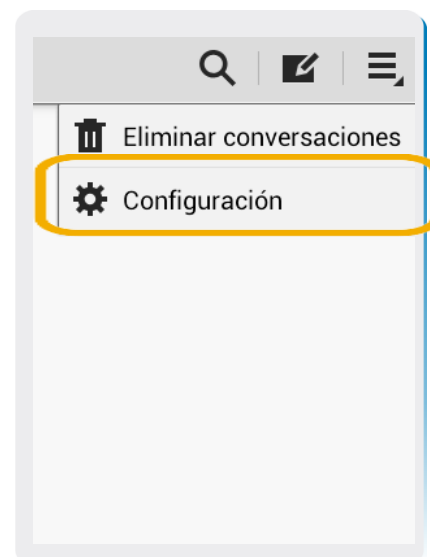
Configuración SMS



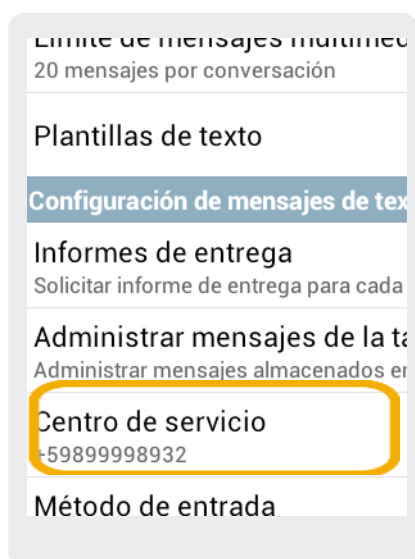
1 Dentro del Menú principal ingresamos a [Mensajes](#).



2 Dentro del Mensajes, seleccionar el botón de opciones que muestra la imagen (ubicado en la esquina superior derecha de la pantalla).



3 Luego seleccionamos [Configuración](#).



4 Luego seleccionamos Centro de servicio.
Aquí ingresamos:
[+59899998932](#).