

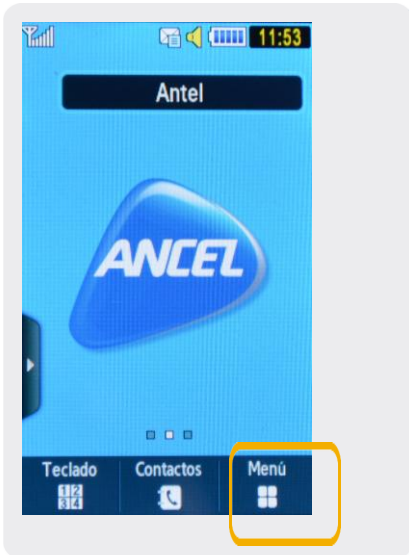
# Samsung 5230

## Configuración GPRS



# Samsung 5230

## Configuración GPRS



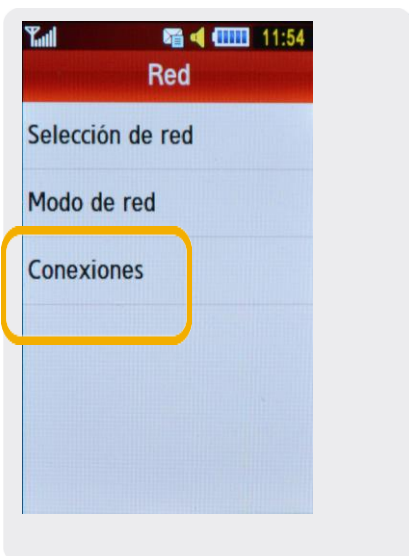
1. En la pantalla principal presionamos sobre Menú.



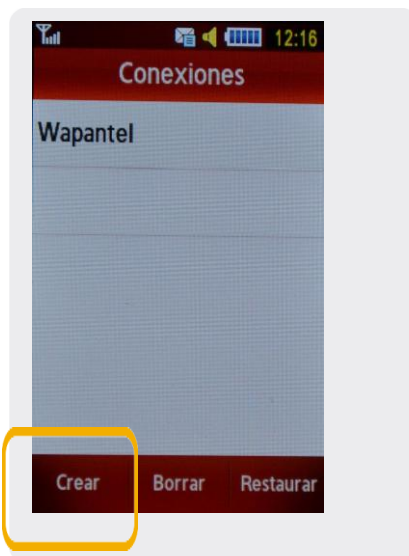
2. En el Menú Principal seleccionamos: Ajustes.



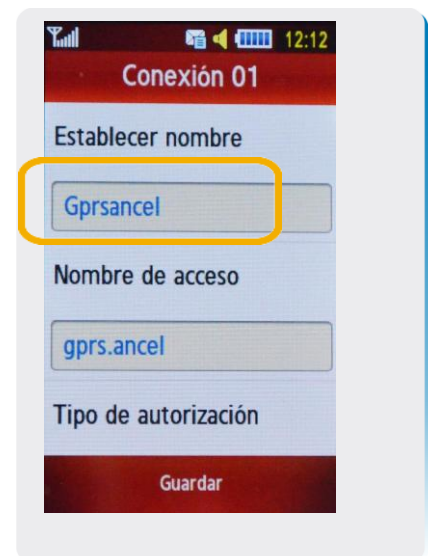
3. En Ajustes seleccionamos Red.



4. En Red seleccionamos Conexiones



5. En Conexiones seleccionamos Crear.



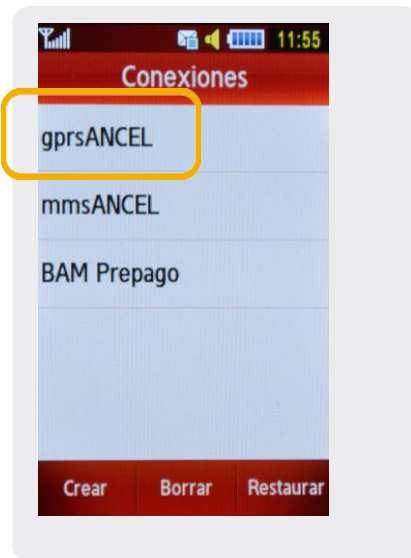
6. En Conexión 01 ingresamos:  
En Establecer nombre:  
Gprsancel

# Samsung 5230

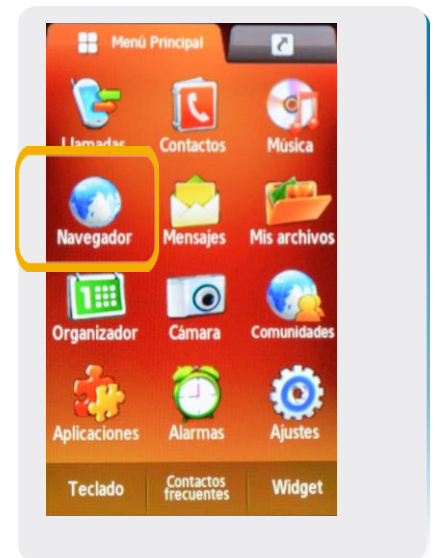
## Configuración GPRS



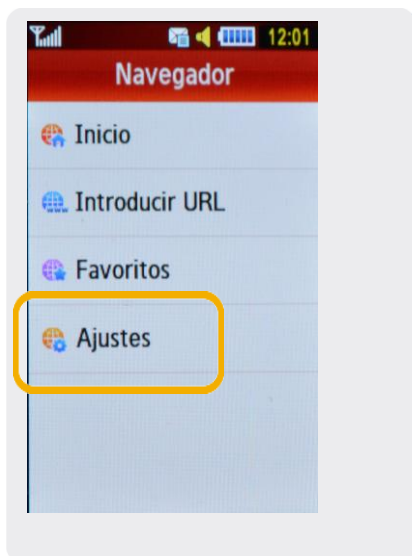
6a. En Nombre de acceso:  
gprs.ancel  
Y seleccionamos Guardar



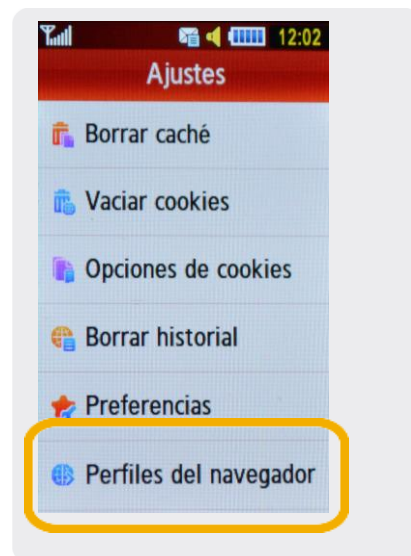
7. Guardamos aparece  
creado  
gprsANCEL



8. Regresamos al Menú  
Principal y seleccionamos:  
Navegador.



9. En Navegador  
seleccionamos Ajustes



10. En Ajustes seleccionamos  
Perfiles del navegador.



11. En Perfiles del navegador  
seleccionamos Gprsancel

