


Samsung GT-S5300B

Activar / Desactivar PIN



Samsung GT-S5300B

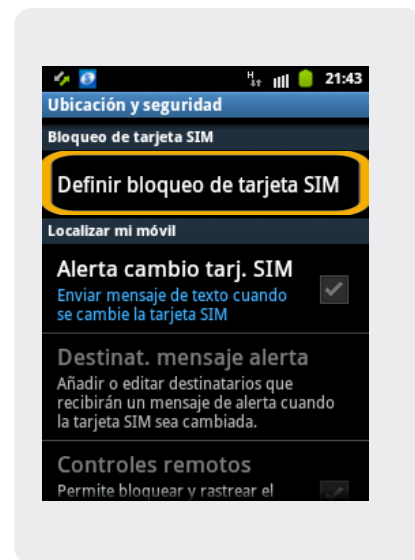
Activar / Desactivar PIN



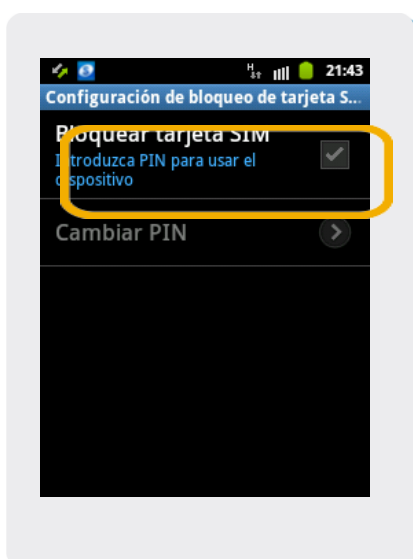
1- Ir a Menú Principal.



2- Dentro del Menú Principal, ir a Ubicación y seguridad



3- En ubicación y seguridad elegimos Definir bloqueo de tarjeta SIM



4- En esta pantalla debe quedar seleccionado o no Bloquear tarjeta SIM para activar/desactivar PIN