


# Samsung GT-S5300B

## Borrado general




# Samsung GT-S5300B

## Borrado general



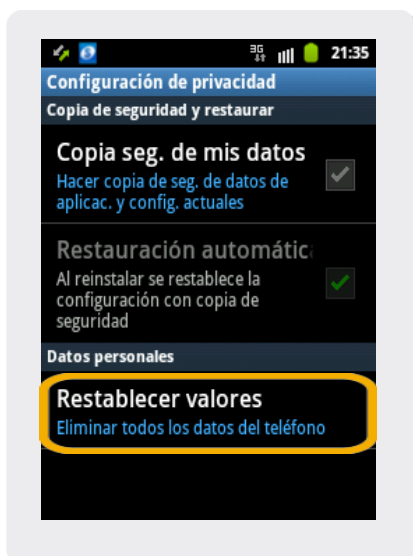
1- Ir a Menú Principal.



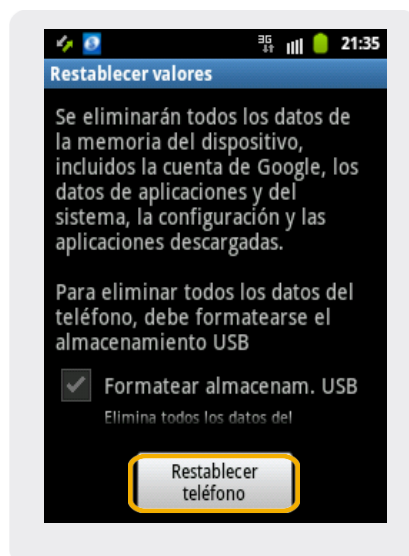
2- Dentro del Menú Principal, ir a Configuraciones.



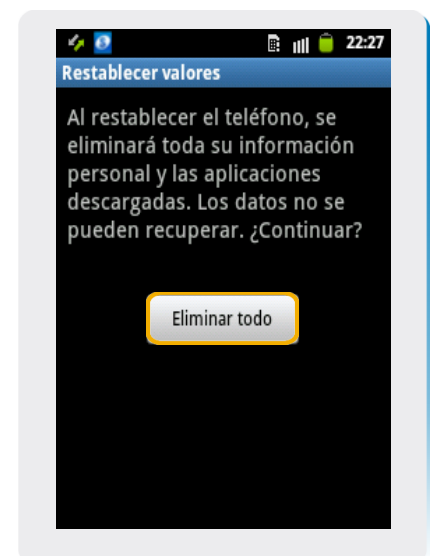
3- En Configuraciones, Seleccionamos: Privacidad.



4- Dentro de privacidad, seleccionamos Restablecer Valores.



5- Cuando ingresamos a restablecer valores debemos elegir: Restablecer equipo.



6- Aquí debemos seleccionar: Eliminar todo.