


# Samsung GT-S5300B

## Búsqueda de red




# Samsung GT-S5300B

## Búsqueda de red



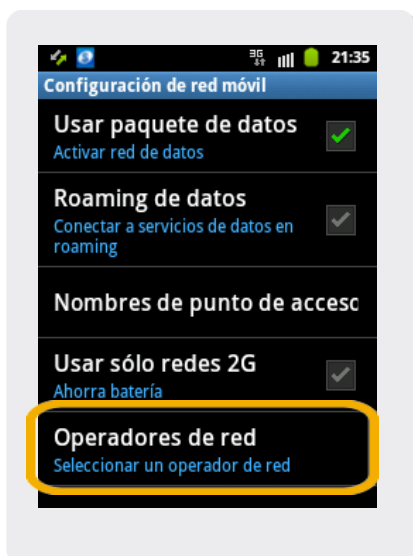
1- Ir a Menú Principal.



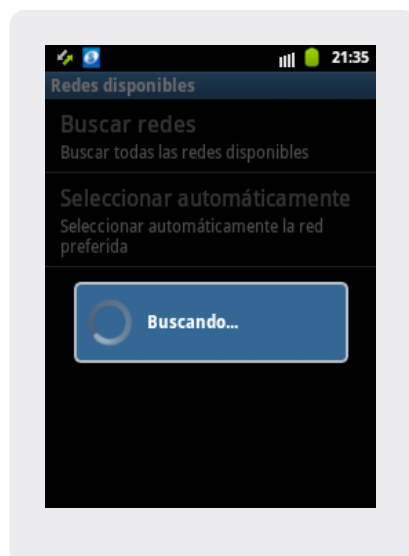
2- Dentro del Menú Principal, ir a Configuraciones.



3- En Configuraciones, Seleccionamos Redes Móviles.



4- En configuración de red móvil, elegimos Operadores de red



5- En esta pantalla el equipo buscara las redes disponibles.