


Samsung GT-S5300B

ID llamante




Samsung GT-S 3500

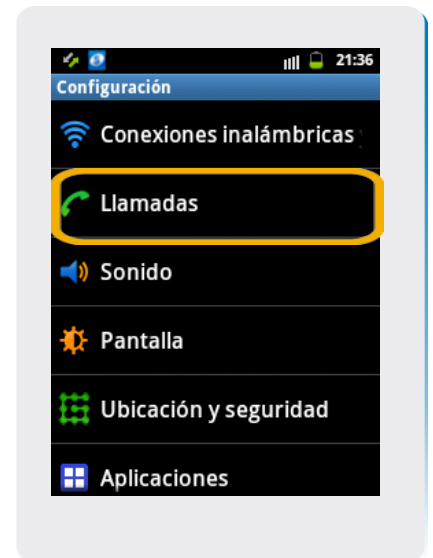
ID llamante



1- Ir a Menú Principal.



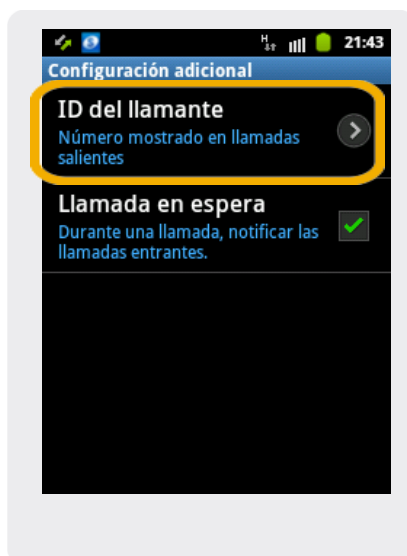
2- Dentro del menú principal, ir a Configuraciones.



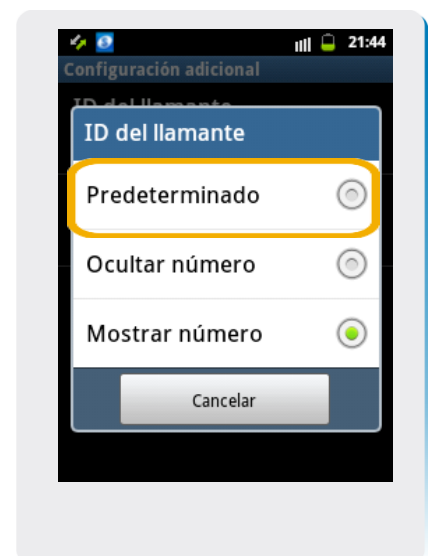
3- En configuraciones, seleccionamos Llamadas



4- Aquí debemos elegir Configuración adicional



5- Cuando ingresamos a Configuración adicional seleccionamos ID del llamante



6- En esta pantalla seleccionamos Predeterminado