


# Samsung GT-S5300B

## Copia de contactos de SIM a teléfono

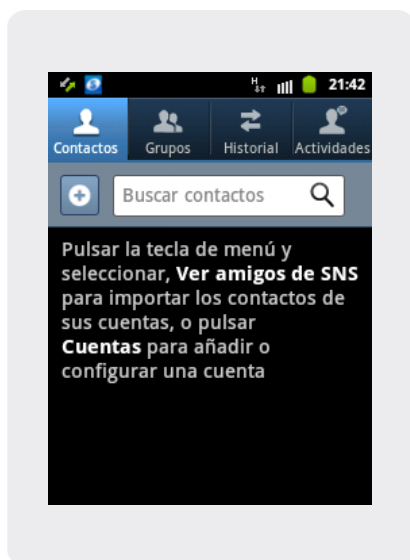



# Samsung GT-S5300B

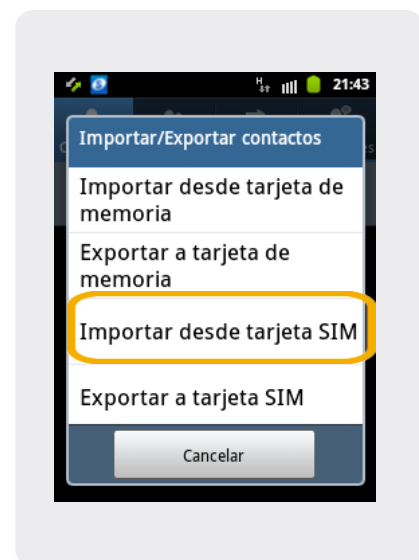
## Copia de contactos de SIM a teléfono



1- Ir a la pantalla principal y seleccionamos **Contactos**



2- Dentro de contactos seleccionamos  y luego **Opciones**



3- En esta pantalla elegimos **Importar desde tarjeta SIM**