


Samsung GT-S5300B

Copia de contactos de teléfono a SIM

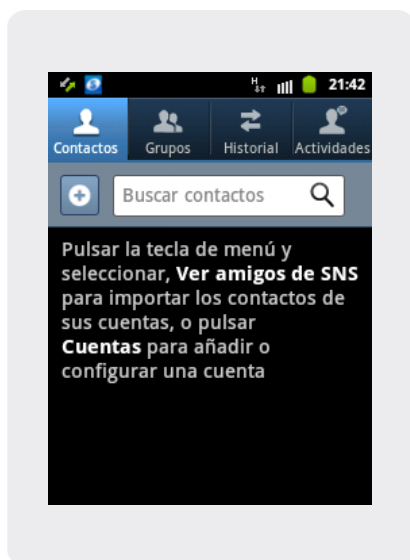



Samsung GT-S5300B

Copia de contactos de teléfono a SIM



1- Ir a la pantalla principal y seleccionamos **Contactos**



2- Dentro de contactos seleccionamos  y luego **Opciones**



3- En esta pantalla elegimos **Exportar a tarjeta SIM**