

# Samsung Pocket Plus

## Copia de contactos de teléfono a SIM



# Samsung Pocket Plus

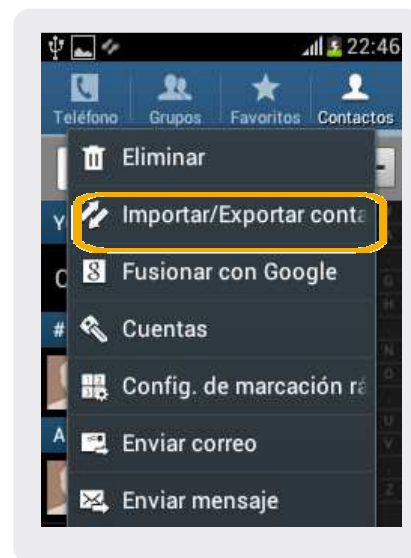
## Copia de contactos de teléfono a SIM




1 Ir a Aplicaciones.



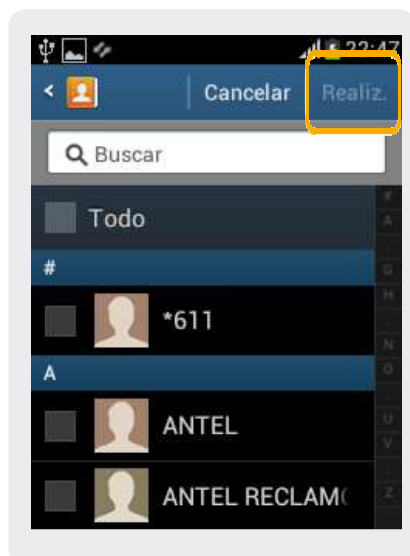
2 Seleccionar Contactos.



3 En contactos, seleccionamos el botón menú , se desplegará el submenú que aparece en la imagen, seleccionar **Importar/Exportar**.



4 Seleccionamos **Exportar a tarjeta SIM**.



5 Seleccionar los contactos que se desea copiar, y luego seleccionar **Realizado**.