

# Samsung Pocket Neo

## Activar / Desactivar PIN




# Samsung Pocket Neo

## Activar / Desactivar PIN



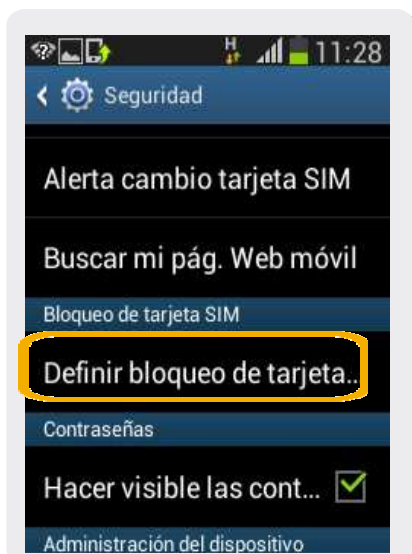
1 En la pantalla principal, ir a **Aplic.**



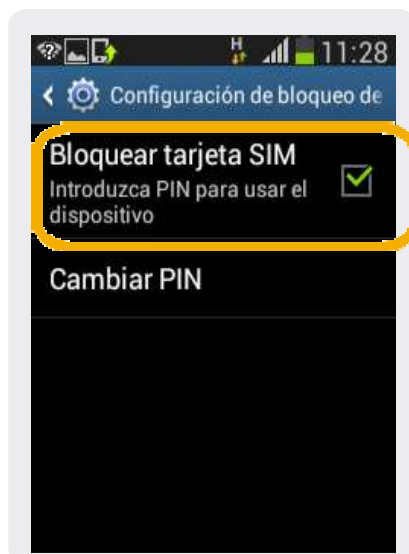
2 Dentro del Menú Principal, ir a **Config.**



3 Dentro de Configuración, elegimos **Seguridad**.



4 Dentro de Seguridad, seleccionamos **Definir bloqueo de tarjeta SIM**.



5 Elegimos **Bloqueo de tarjeta SIM**, debemos tildar para **Activar** el código PIN, o quitar el tild para **Desactivar** el código PIN



6 Aquí debemos ingresar el PIN de fábrica y **Aceptar** tanto para **Activarlo** como para **Desactivarlo**.