

Samsung Pocket Neo

Borrado general




Samsung Pocket Neo

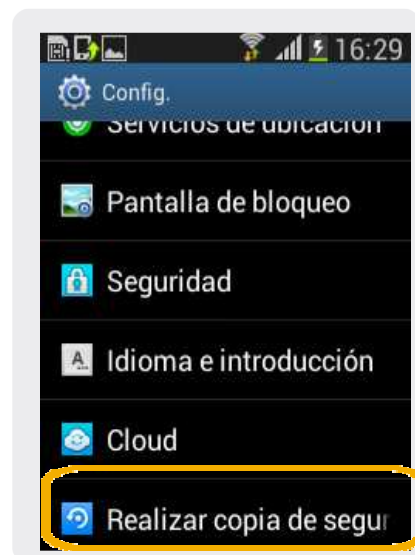
Borrado general



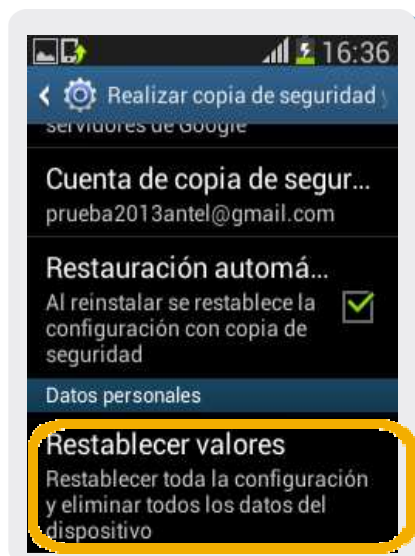
1 En la pantalla principal, ir a Aplic.



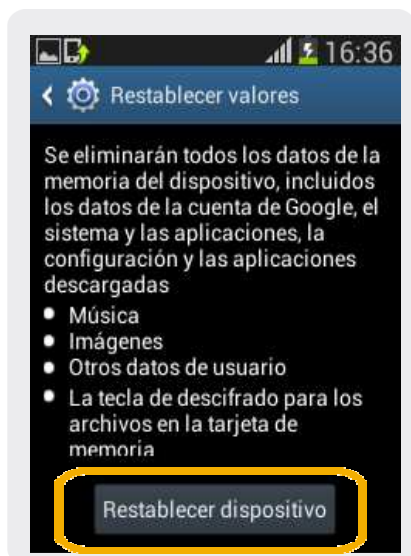
2 Dentro del Menú Principal, ir a Config.



3 En esta pantalla elegimos, Realizar copia de seguridad



4 Dentro de Realizar copia de seguridad, elegimos Restablecer valores



5 Aquí elegimos, Restablecer dispositivo.
Nota: Al elegir dicha opción, se eliminarán todos los datos del aparato.