


Samsung Pocket Neo

Búsqueda de red




Samsung Pocket Neo

Búsqueda de red



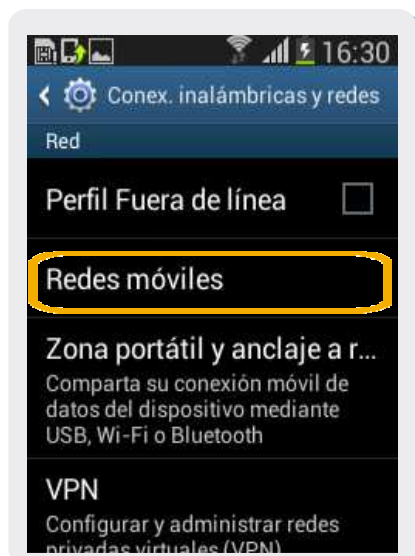
1 En la pantalla principal, ir a **Aplic.**



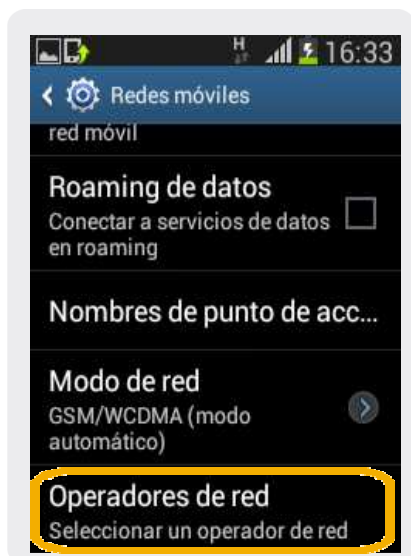
2 Dentro del Menú Principal, ir a **Config.**



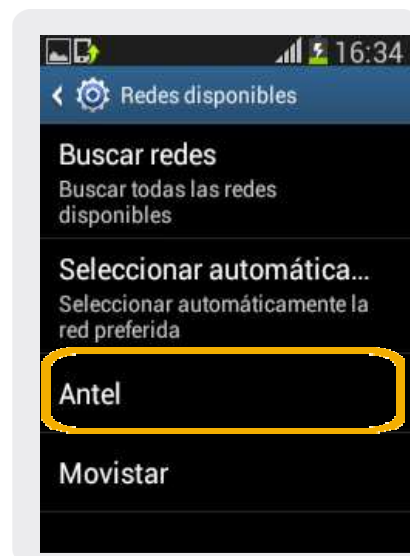
3 En esta pantalla elegimos **Más configuraciones.**



4 Dentro de conexiones inalámbricas y redes, elegimos **Redes móviles**



5 Seleccionamos **Operadores de red**



6 Aparecerá la pantalla que se ve en la imagen, ya que el dispositivo está buscando las redes disponibles. Elegimos la red deseada.