


Samsung Pocket Neo

Cambiar PIN




Samsung Pocket Neo

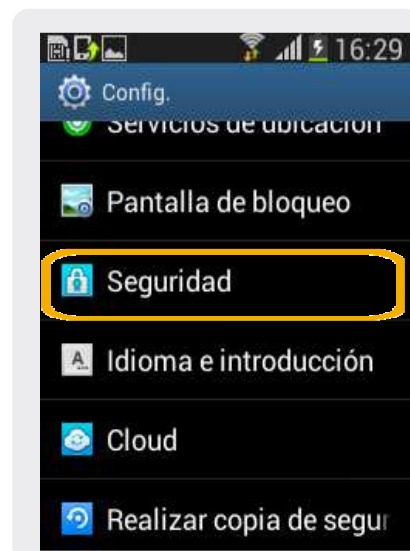
Cambiar PIN



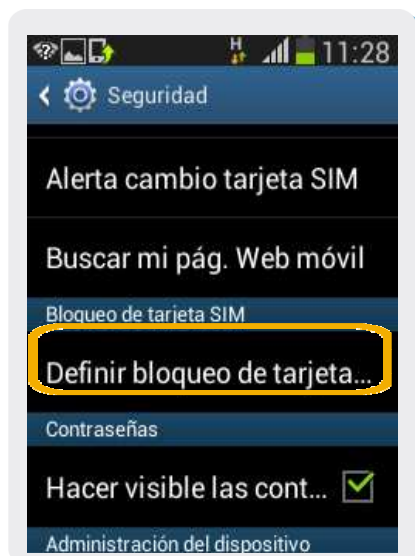
1 En la pantalla principal, ir a Aplic.



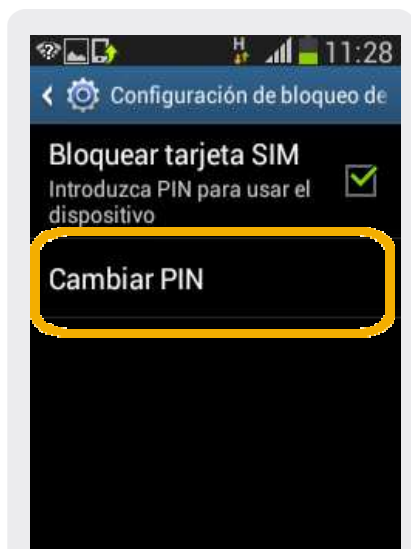
2 Dentro del Menú Principal, seleccionamos Config.



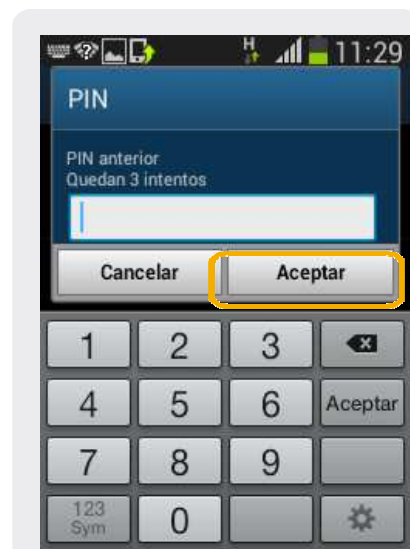
3 En esta pantalla elegimos Seguridad.



4 Dentro de Seguridad, vamos a Definir bloqueo de tarjeta SIM.



5 Seleccionamos Cambiar PIN



6 En esta pantalla debemos ingresar el PIN actual, luego Aceptar

Samsung Pocket Neo

Cambiar PIN



7 Ingresamos el Nuevo PIN, y seleccionamos **Aceptar**. Luego pedirá volver a ingresarlo para confirmarlo.