

Samsung Pocket Neo

ID llamante

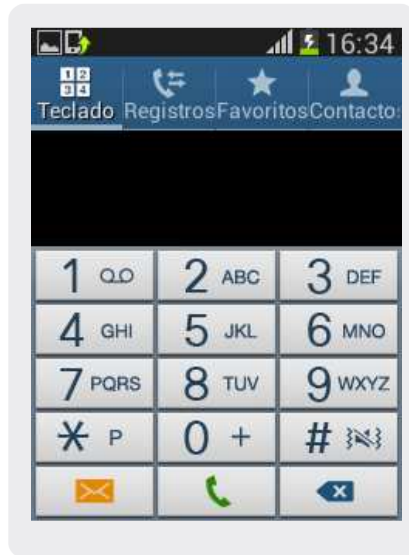



Samsung Pocket Neo

ID llamante



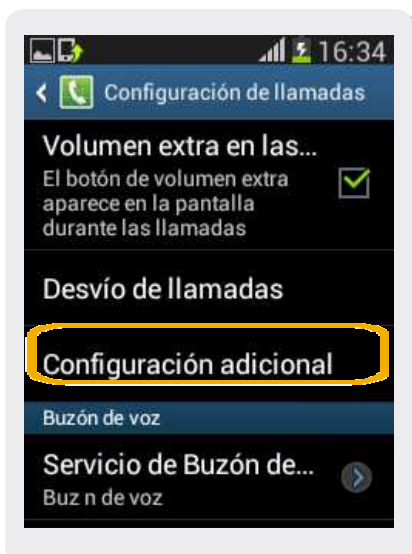
1 Ir a Teléfono.



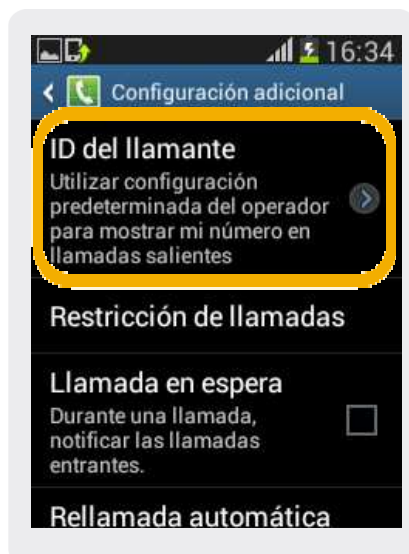
2 Seleccionamos el botón de menú 



3 En el submenú desplegado seleccionamos Configuración de llamadas.



4 Elegimos Configuración adicional.



5 Seleccionamos ID del llamante.



6 Elegimos la opción Predeterminado.