


# Samsung Pocket Neo

## Configuración GPRS

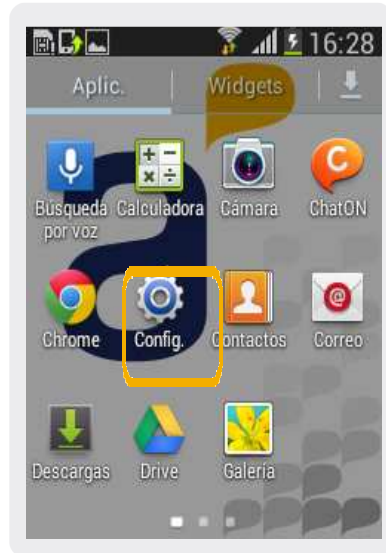


# Samsung Pocket Neo

## Configuración GPRS



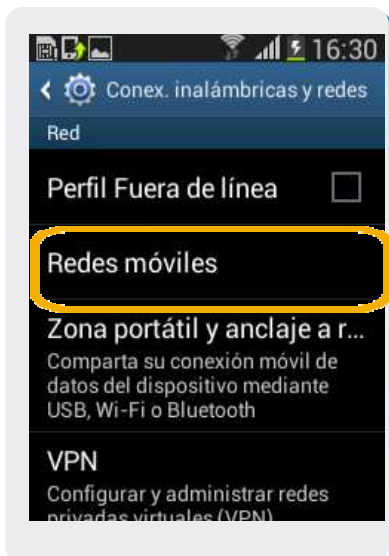
1 En la pantalla principal seleccionamos **Aplic**



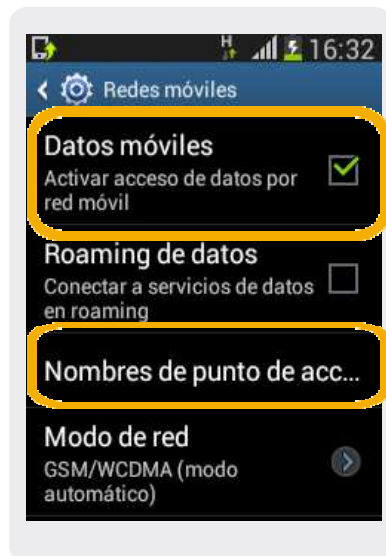
2 En el menú principal seleccionamos **Config.**



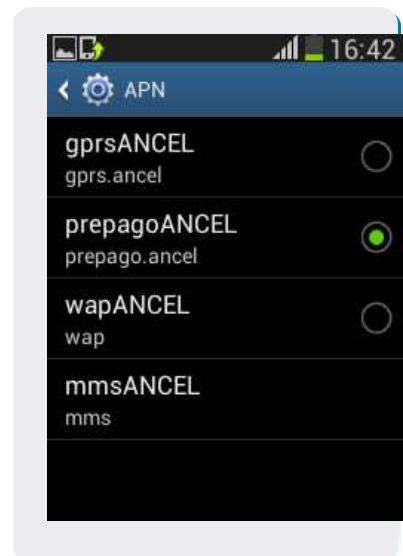
3 Dentro de Config, elegimos **Más configuraciones**




4 Dentro de conex inalámbricas y redes, elegimos **Redes móviles**



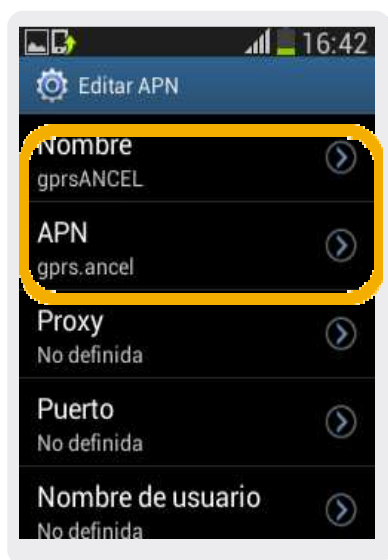
5 Debe quedar seleccionado **Datos móviles** y luego elegimos **Nombre de punto de acceso**



6 En esta pantalla seleccionamos el botón de menú  y luego **Nuevo APN**

# Samsung Pocket Neo

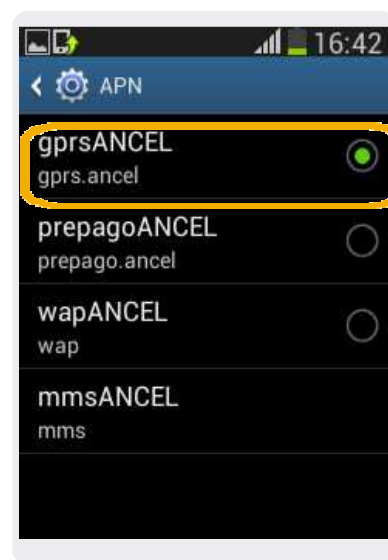
## Configuración GPRS



7 Nombre: gprsANCEL  
APN: gprs.ancel



8 Tipo de autenticación: PAP  
Tipo de APN: default



9 En esta seleccionamos el perfil creado: gprsancel