

# Samsung Pocket Neo

## Configuración WAP



# Samsung Pocket Neo

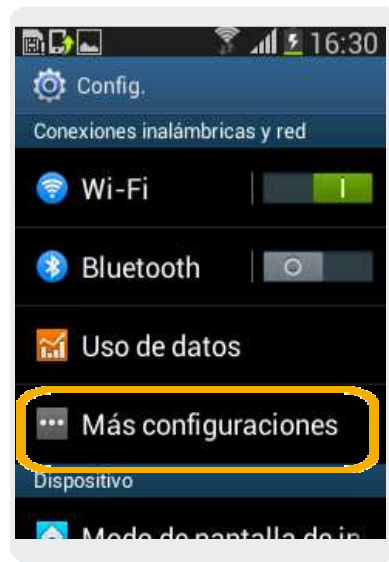
## Configuración WAP



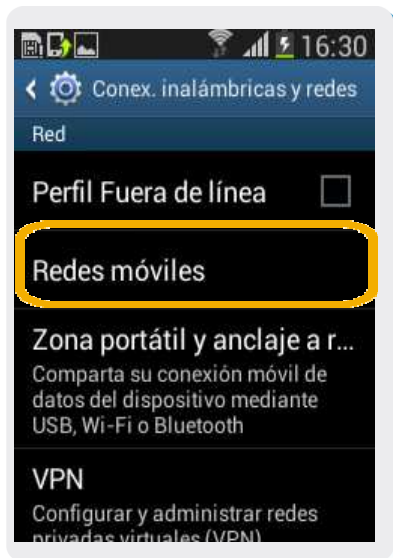
1 En la pantalla principal seleccionamos Aplicac.



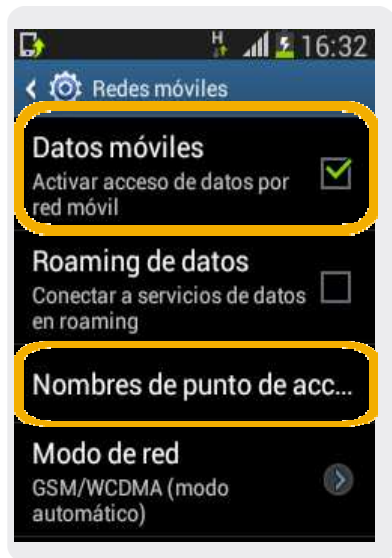
2 En el menú principal seleccionamos Config.



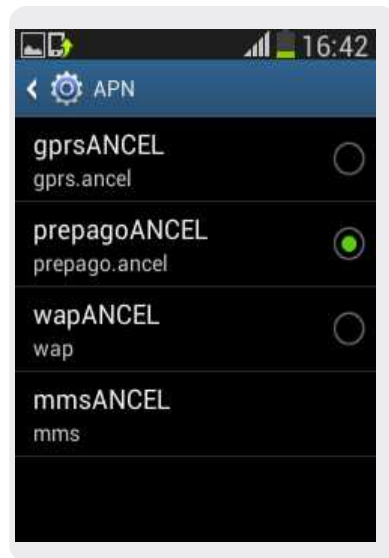
3 Dentro de Config, seleccionamos Más configuraciones




4- En Conex inalámbricas y redes seleccionamos Redes móviles



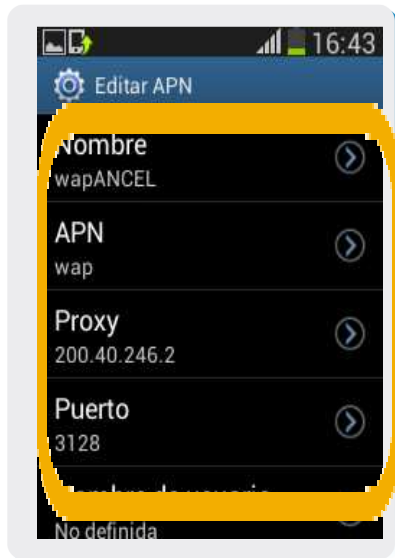
5 Debe quedar seleccionado Datos móviles y luego elegimos Nombres de punto de acceso



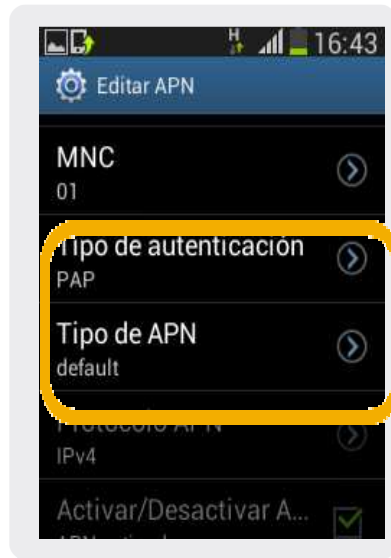
6 En esta pantalla seleccionamos el botón de menú  y luego elegimos Nuevo APN

# Samsung Pocket Neo

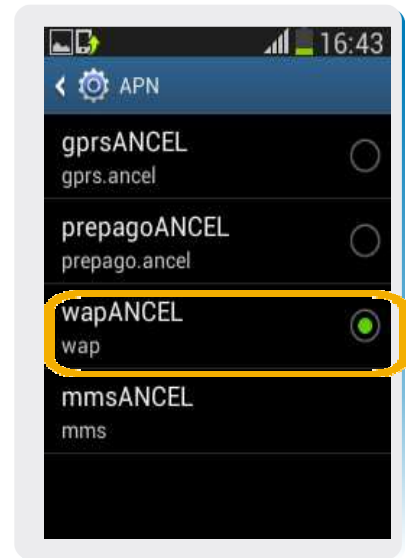
## Configuración WAP



7 Ingresamos:  
Nombre: wapANCEL  
APN: wap  
Proxy: 200.40.246.2  
Puerto: 3128



8 Tipo de autenticación: PAP  
Tipo de APN: default



9 Aquí seleccionamos el perfil creado: wapANCEL