

Samsung GT-S5570B Mini

Activar / Desactivar PIN




Samsung GT-S5570B Mini

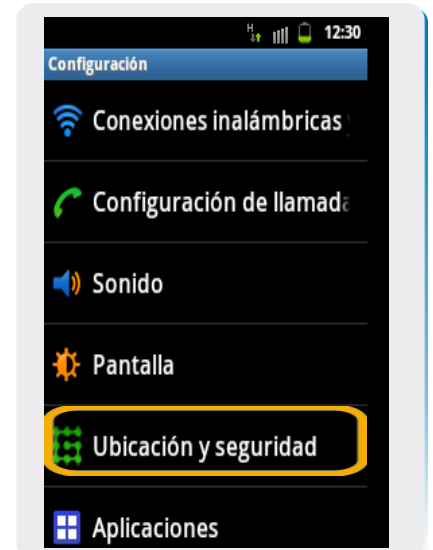
Activar / Desactivar PIN



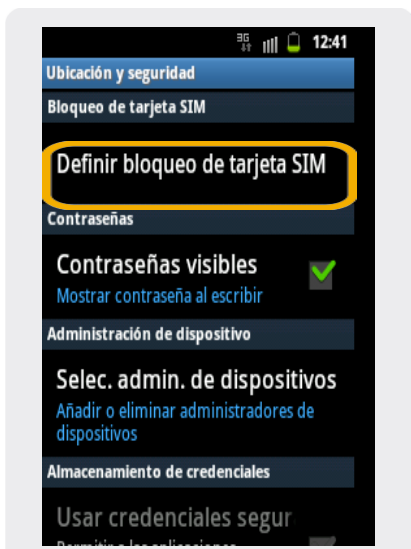
1 Ir a Menú Principal.



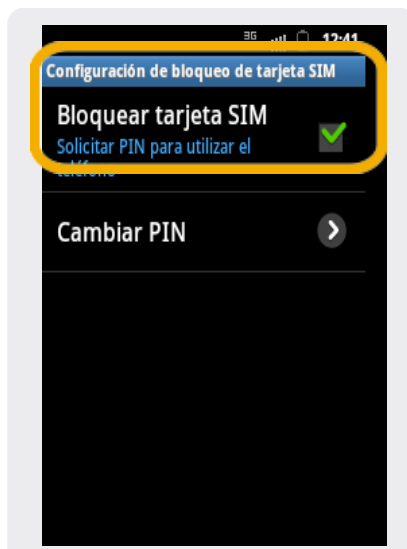
2 Dentro del Menú Principal, ir a Config.



3 En Configuraciones, seleccionamos Ubicación y seguridad.



4 Aquí elegimos Definir bloqueo de tarjeta SIM.



5 Seleccionamos luego Bloquear tarjeta SIM.



6 En esta pantalla debemos ingresar el PIN de fábrica para desactivarlo.