

Samsung GT-S5570B Mini

Configuración BAM

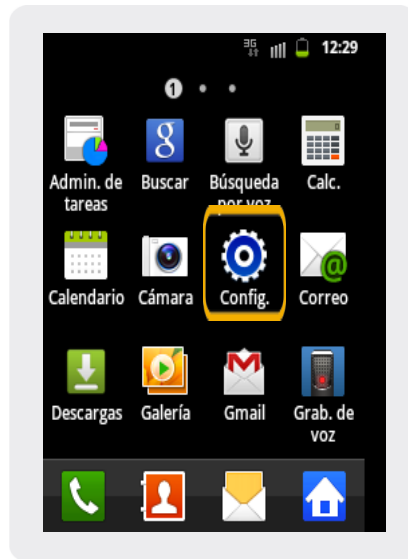


Samsung GT-S5570B Mini

Configuración BAM



1 En la pantalla principal seleccionamos **Menú**



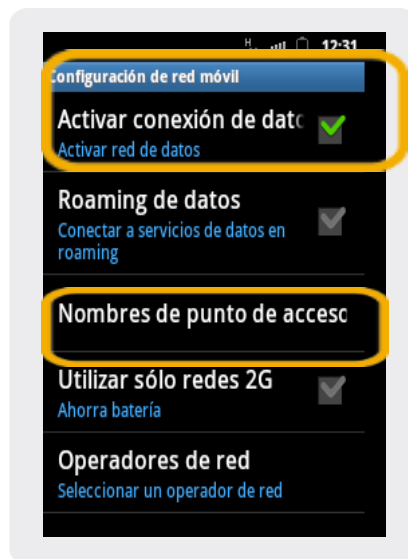
2 En el menú principal seleccionamos **Config.**



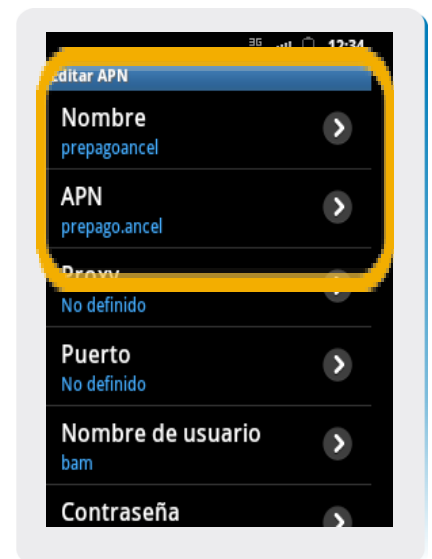
3 Luego elegimos **Conexiones inalámbricas**



4 Dentro de conexiones inalámbricas seleccionamos **Redes Móviles**



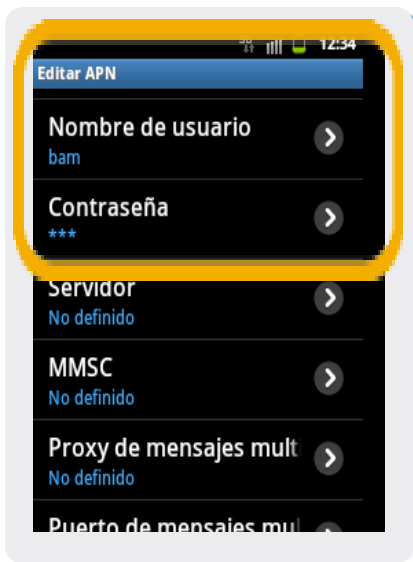
5 Debe quedar seleccionado **Activar conexión de datos**, luego ingresamos en **Nombre de punto de acceso**



6 Nombre: **prepago.ancel**
APN: **prepago.ancel**

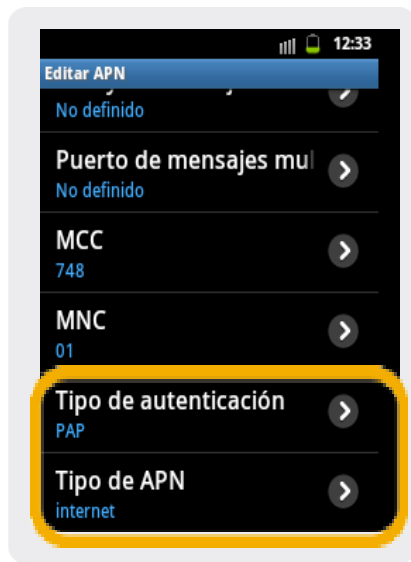
Samsung GT-S5570B Mini

Configuración BAM



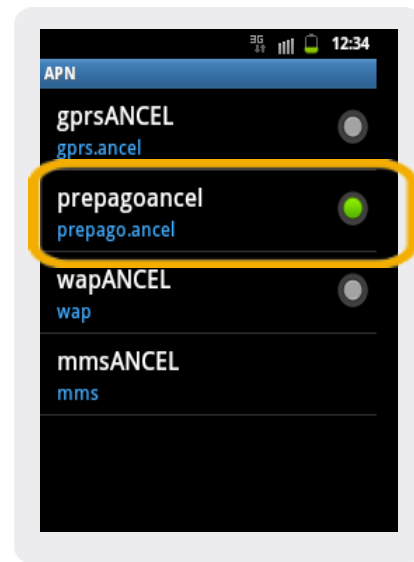
7 Nombre de usuario: bam

Contraseña: Bam



8 Tipo de autenticación: PAP

Tipo de APN: intranet



9 Aquí seleccionamos el perfil creado prepagoancel