

Samsung GT-S5570B Mini

Borrado general




Samsung GT-S5570B Mini

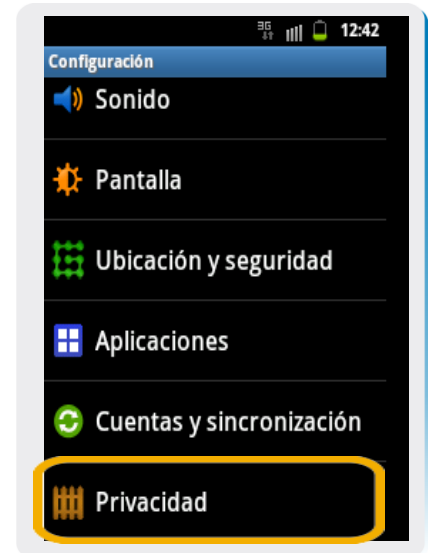
Borrado general



1 Ir a Menú Principal.



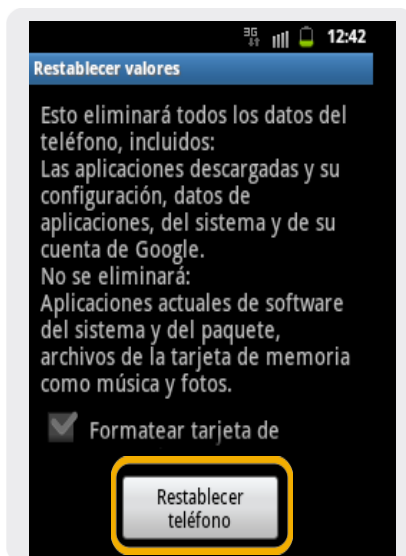
2 Dentro del Menú Principal, ir a Config.



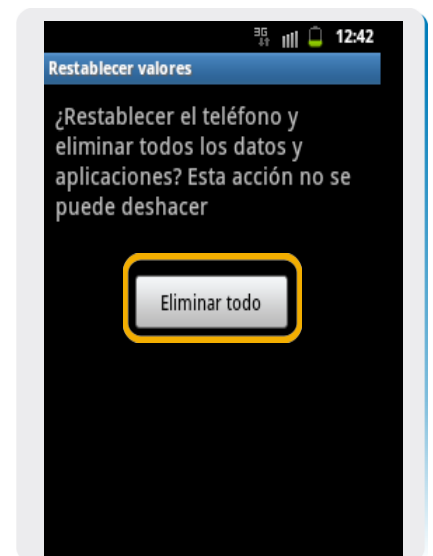
3 En Configuraciones, seleccionamos Privacidad.



4 Aquí seleccionamos Restableces valores.



5 En esta pantalla elegimos Restablecer teléfono



6 Seleccionamos Eliminar todo. Esta opción elimina todo los datos del equipo