


Samsung GT-S5570B Mini

Cambiar PIN




Samsung GT-S5570B Mini

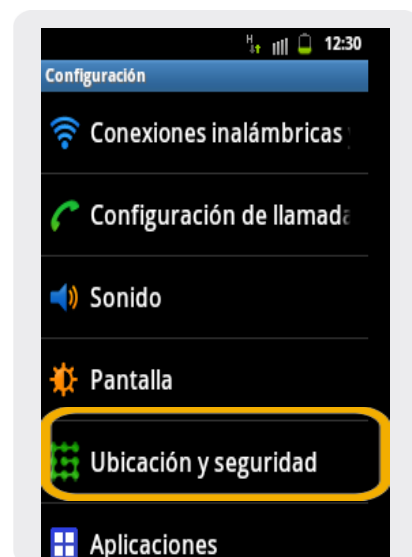
Cambiar PIN



1 Ir a Menú Principal.



2 Dentro del Menú Principal, ir a Config.



3 En Configuración, seleccionamos Ubicación y seguridad.



4 Aquí elegimos Definir bloqueo de tarjeta SIM.



5 Aquí seleccionamos Cambiar Pin.



6 Ingresamos el PIN de fábrica.

Samsung GT-S5570B Mini

Cambiar PIN



7 Aquí ingresamos el PIN nuevo