

# Samsung GT-S5570B Mini

## Copia de contactos de SIM a teléfono

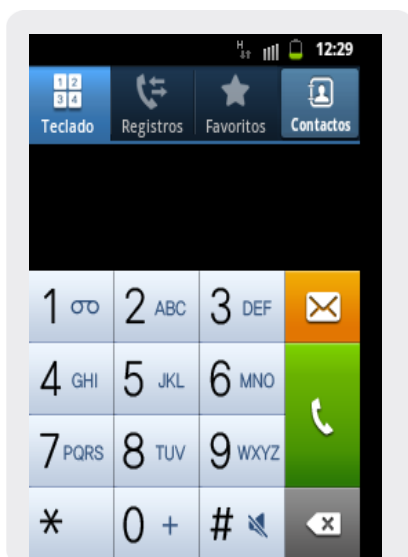


# Samsung GT-S5570B Mini

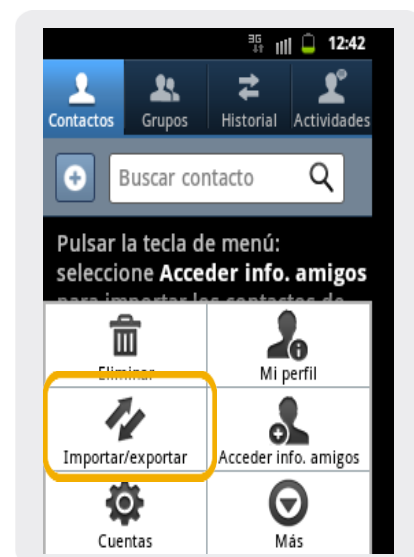
## Copia de contactos de SIM a teléfono



1 En la pantalla principal, ir a Contactos



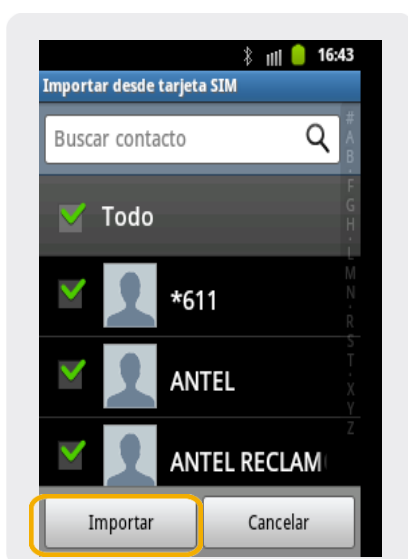
2 Dentro de contactos seleccionamos menú



3 Aquí elegimos menú luego Importar/Exportar



4 Aquí seleccionamos Importar desde tarjeta SIM.



5 En esta pantalla seleccionar en todo y luego Importar.