

Samsung GT-S5570B Mini

Configuración GPRS




Samsung GT-S5570B Mini

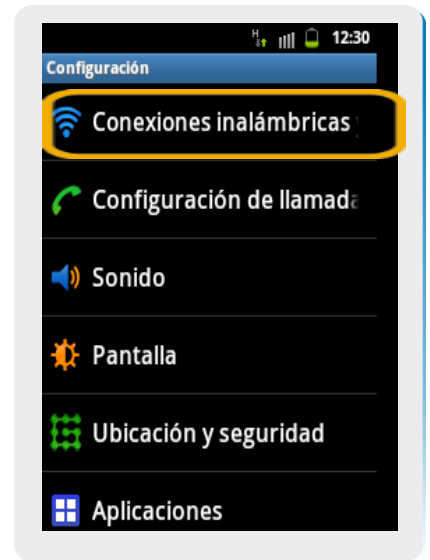
Configuración GPRS



1 En la pantalla principal elegimos **Menú**



2 En el menú seleccionamos en **Config.**



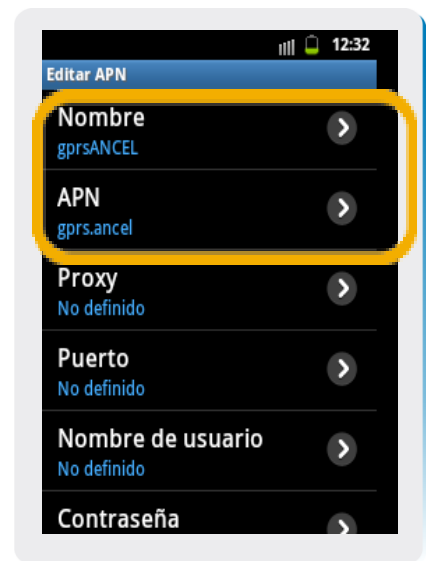
3 Luego elegimos **conexiones inalámbricas**



4 Dentro de conexiones inalámbricas, pulsamos en **Redes móviles**



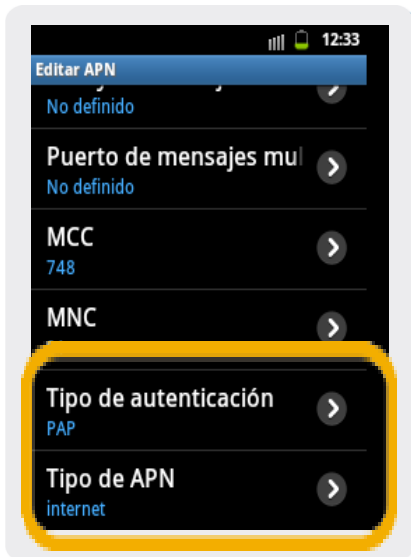
5 Aquí debe quedar seleccionado **Activar conexión de datos** y luego ir a **Nombre de punto de acceso**



6 Nombre: **gprsancel**
APN: **gprs.ancel**

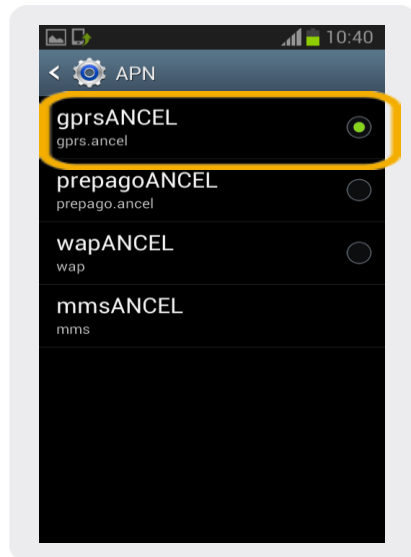
Samsung GT-S5570B Mini

Configuración GPRS



7 Tipo de autenticación: PAP

Tipo de APN: internet



8 Aquí debe quedar seleccionado el perfil creado: gprsancel

GALAXY SIII

Configuración GPRS

