

Samsung GT-S5570B Mini

Configuración WAP




Samsung GT-S5570B Mini

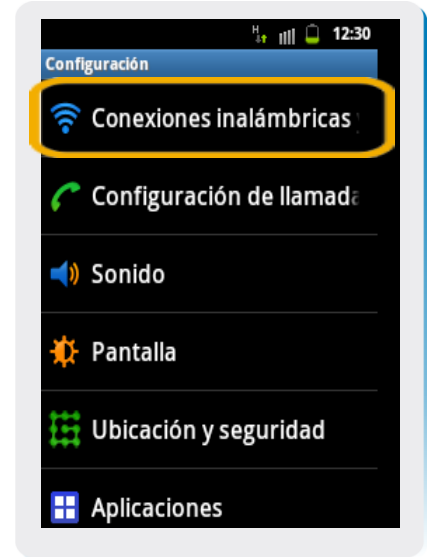
Configuración WAP



1 En la pantalla principal elegimos **Menú**



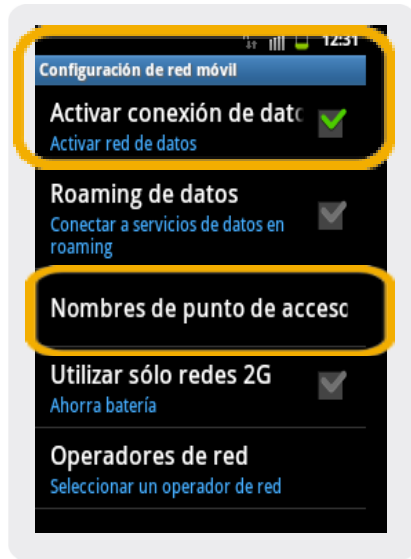
2 En el menú seleccionamos en **Config.**



3 Luego elegimos **conexiones inalámbricas**



4 Dentro de conexiones inalámbrica seleccionamos **Redes móviles**



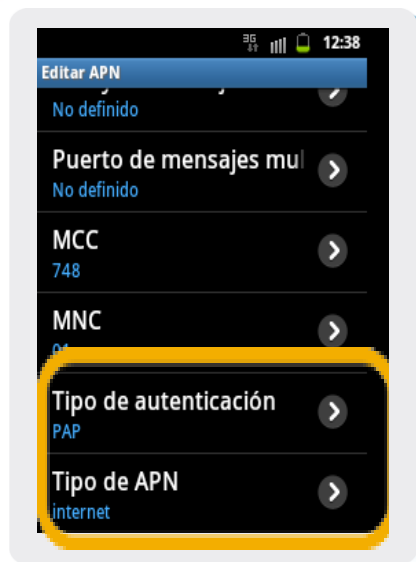
5 Debe quedar seleccionado **Activar conexión de datos** y luego ir a **Nombre de punto de acceso**



6 Nombre: **wapancel**
APN: **wap**
Proxy: **200.40.246.2**
Puerto: **3128**

Samsung GT-S5570B Mini

Configuración WAP



7 Tipo de autenticación: PAP

Tipo de APN: internet



8 Aquí debe quedar seleccionado el perfil creado: wapancel