


# Galaxy Ace S5830

## Búsqueda de red

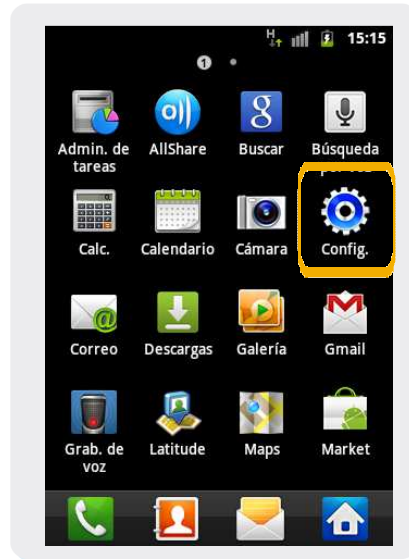


# Galaxy Ace S5830

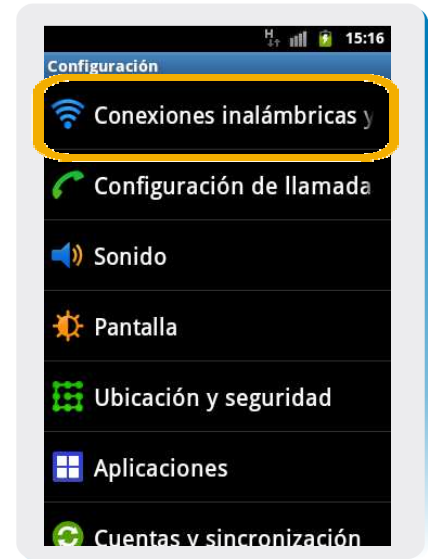
## Búsqueda de red



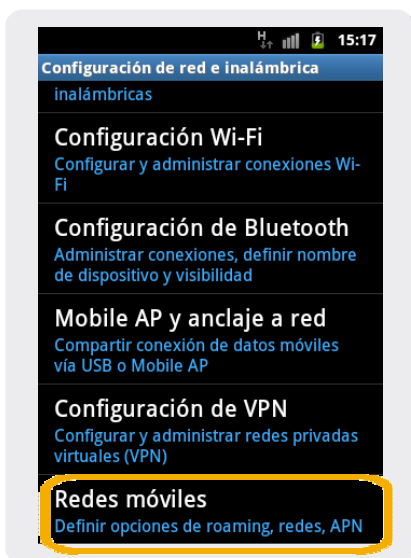
1 Ir a Menú Principal.



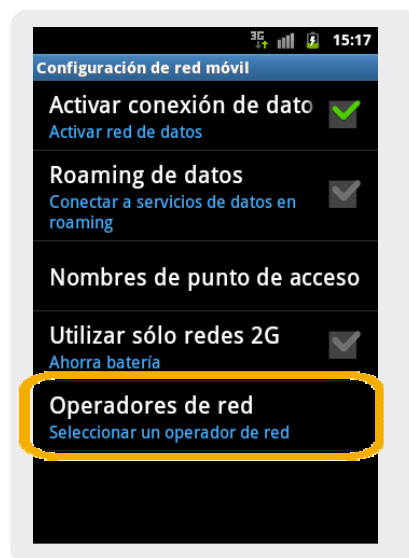
2 Dentro del Menú Principal, ir a Configuración



3 En Configuración seleccionamos Conexiones inalámbricas



4 En Configuración de red inalámbrica seleccionar Redes móviles



5 En Configuración de red móvil seleccionar Operadores de red



6 En Operadores de red elegimos la opción Buscar redes. Luego elegimos la red conveniente