

Galaxy Ace S5830

Cambiar PIN

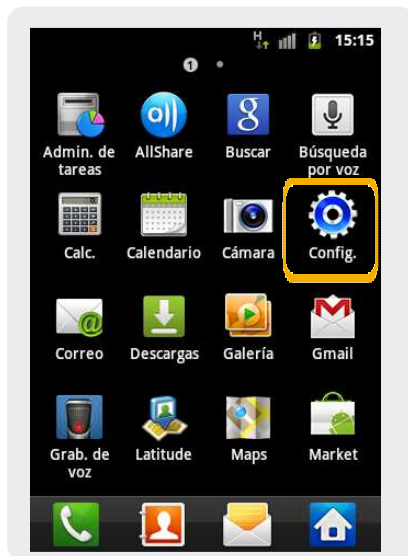


Galaxy Ace S5830

Cambiar PIN



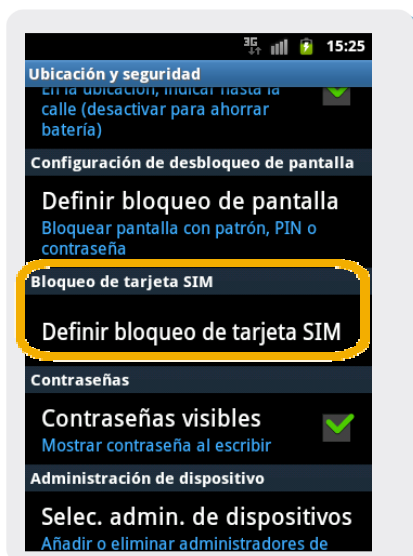
1 Ir a Menú Principal.



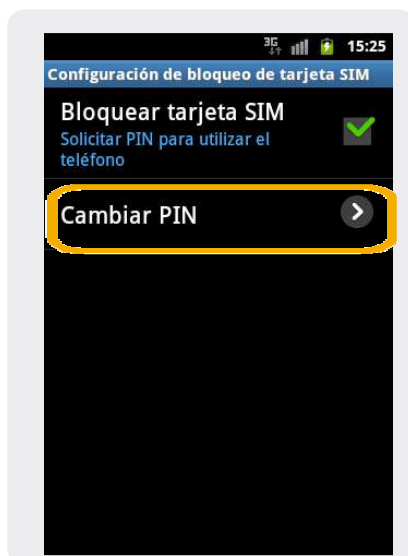
2 Dentro del Menú Principal, ir a Configuración



3 En Configuraciones seleccionamos Ubicación y seguridad



4 En Ubicación y seguridad, seleccionamos Definir bloqueo de tarjeta SIM



5 En Configuración de bloqueo de la tarj SIM verificar que esté activo el ítem Bloqueo de tarjeta SIM y seleccionar Cambiar PIN de SIM