


# Samsung Galaxy Fame

## Copia de contactos de SIM a teléfono




# Samsung Galaxy Fame

## Copia de contactos de SIM a teléfono



1 Ir a Contactos.



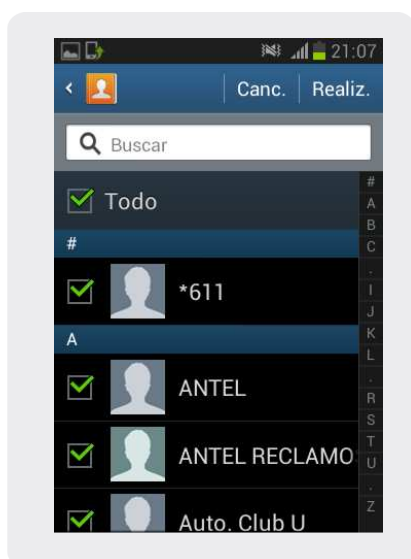
2 En contactos, seleccionamos el botón de Menú 



3 Seleccionamos la opción Importar/exportar.



4 Elegimos importar desde tarjeta SIM



5 Seleccionamos los contactos que deseamos copiar al teléfono.