

Samsung Galaxy Ace 3

Activar / Desactivar PIN

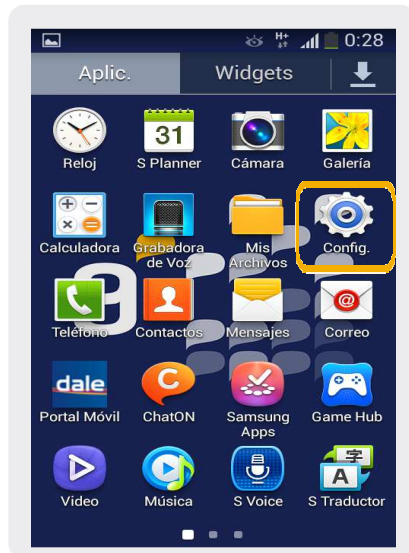


Samsung Galaxy Ace 3

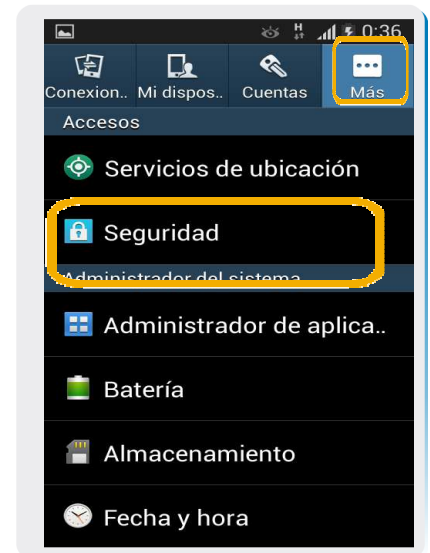
Activar / Desactivar PIN



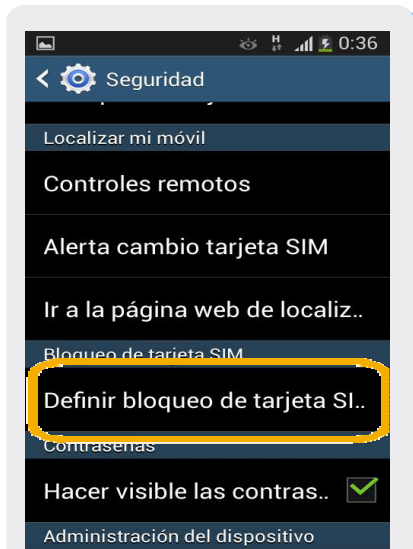
1 Ir a Aplic.



2 Dentro del Menú Principal, ir a Config.



3 Dentro de Configuración seleccionar la solapa que dice Más. Una vez allí, seleccionar Seguridad.



4 Seleccionar Definir bloqueo de tarjeta SIM.



5 Donde dice Bloquear tarjeta SIM tildar para Activar código PIN, o quitar el tilde para Desactivar código PIN.



6 Para ambas acciones (activar y desactivar el PIN), se deberá ingresar el código. Luego seleccionar Aceptar