

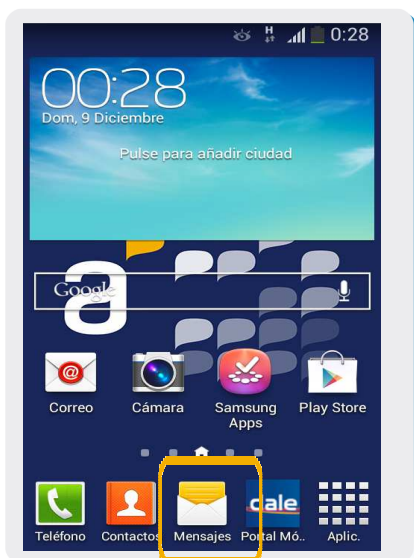
# Samsung Galaxy Ace 3

## Configuración SMS

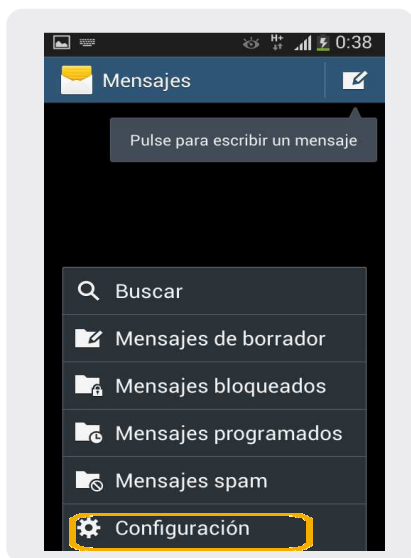



# Samsung Galaxy Ace 3

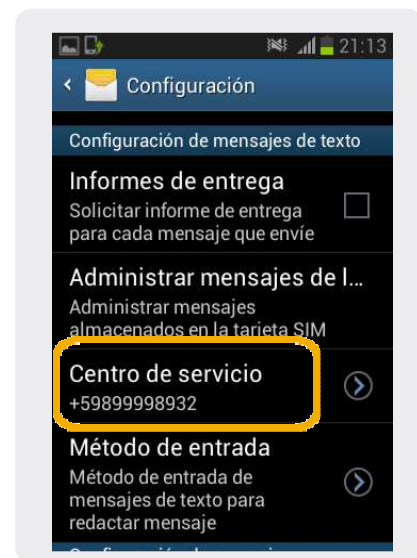
## Configuración SMS



1 Ir a Mensajes.



2 En Mensajes, seleccionar el botón de menú , y en el submenú que se despliega, elegir Configuración.



3 Seleccionar Centro de servicio.



4 En Centro de servicio debe decir: +59899998932. Luego seleccionar Aceptar.