

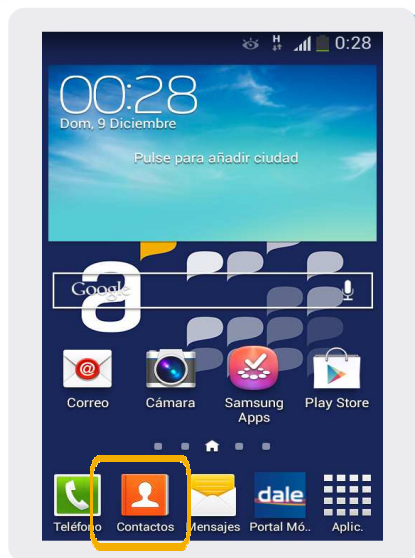
Samsung Galaxy Ace 3

Copia de contactos de SIM a teléfono

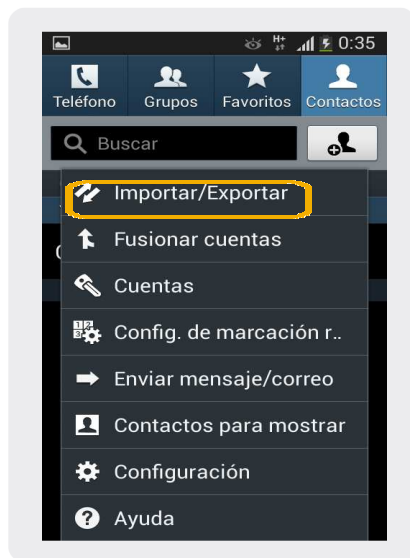



Samsung Galaxy Ace 3

Copia de contactos de SIM a teléfono



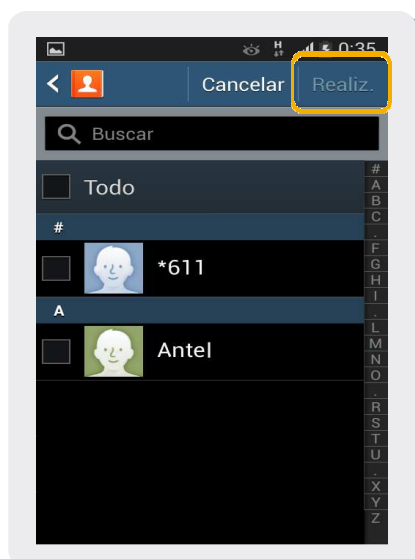
1 En la pantalla principal, ir a **Contactos**.



2 En contactos, seleccionar el botón de menú , y en el menú que se despliega seleccionar **Importar/Exportar**.



3 Elegir **Importar desde tarjeta SIM**.



4 Elegir los contactos que se desea copiar, y luego seleccionar **Realizar**.