

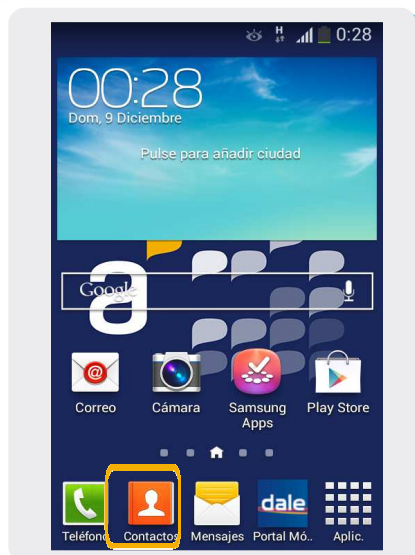
Samsung Galaxy Ace 3

Copia de contactos de teléfono a SIM

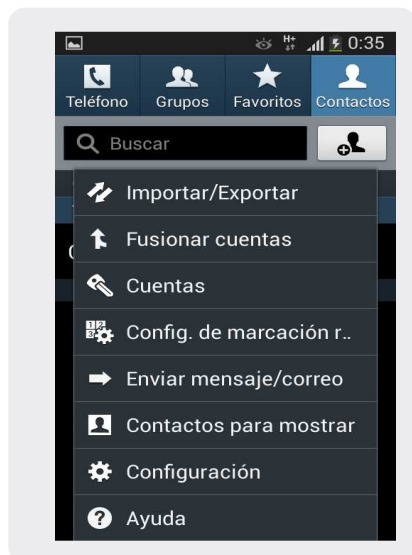


Samsung Galaxy Ace 3

Copia de contactos de teléfono a SIM



1 En la pantalla principal, ir a **Contactos**



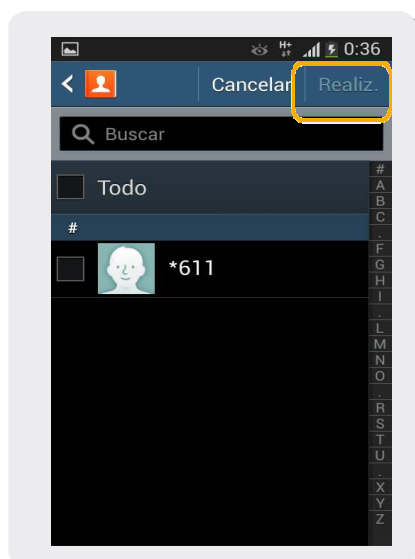
2 En **contactos**, seleccionar el botón de menú



, y en el **submenú** que se despliega seleccionar **Importar/Exportar**.



3 Seleccionar **Exportar a tarjeta SIM**.



4 Elegir los contactos que se desean copiar, y luego Seleccionar **Realiz.**