


Galaxy Ace Plus S7500

Cambiar PIN

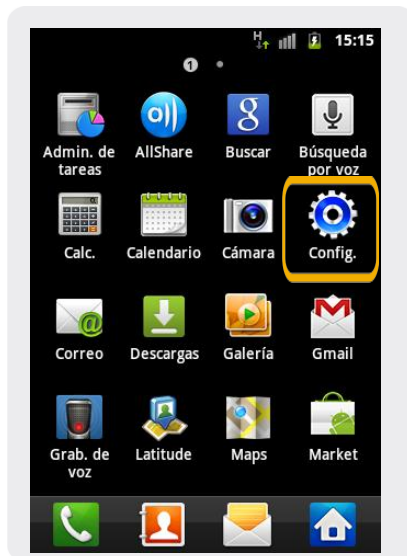


Galaxy Ace Plus S7500

Cambiar PIN



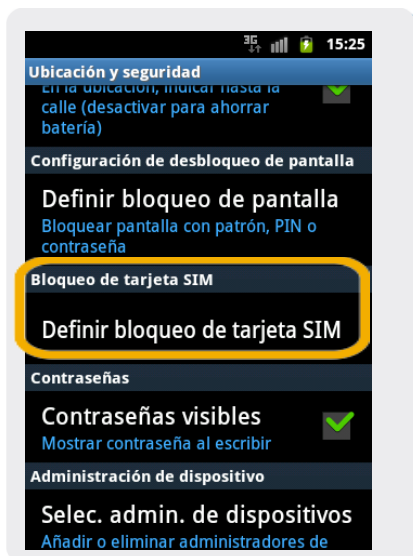
1. Ir a Menú Principal.



2. Dentro del Menú Principal, ir a Configuración



3. En Configuraciones seleccionamos Ubicación y seguridad



4. En Ubicación y seguridad, seleccionamos Definir bloqueo de tarjeta SIM



5. En Configuración de bloqueo de la tarj SIM verificar que esté activo el ítem Bloqueo de tarjeta SIM y seleccionar Cambiar PIN de SIM