


Galaxy Ace Plus S7500

Cambio de idioma

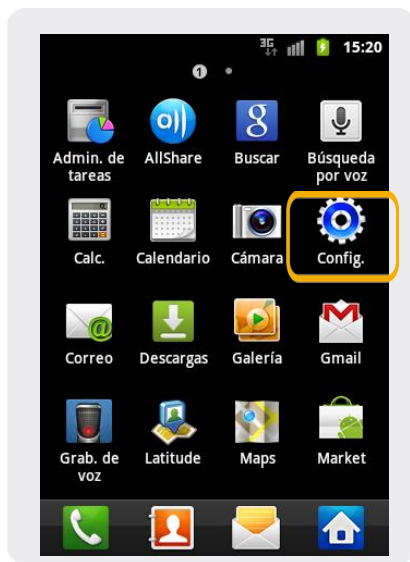


Galaxy Ace Plus S7500

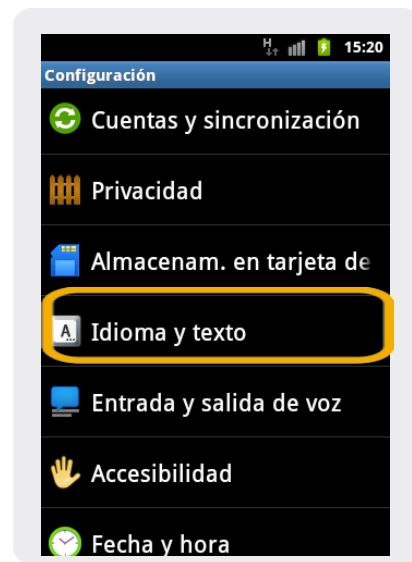
Cambio de idioma



1 Ir a Menú Principal.



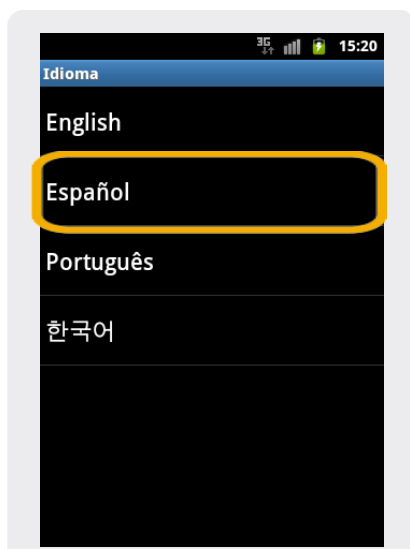
2. Dentro del Menú Principal, ir a Configuraciones.



3. En Configuraciones, seleccionamos Idioma y texto



4. En Configuración de idioma: Seleccionar idioma



5. Se desplegará la lista de idiomas que trae cargada el dispositivo; seleccionar el idioma que queremos, en este caso: Español