

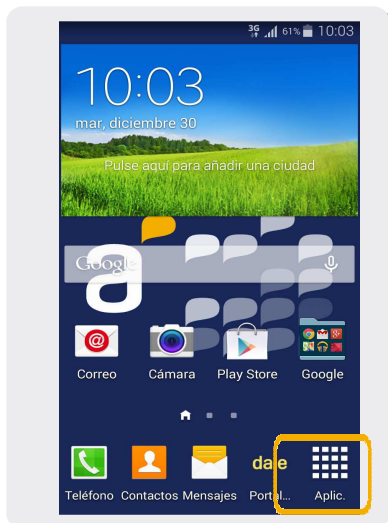
Samsung Galaxy S5 Mini

Activar / Desactivar PIN




Samsung Galaxy S5 Mini

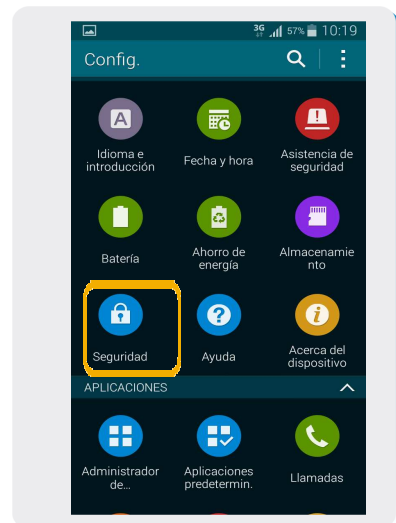
Activar / Desactivar PIN



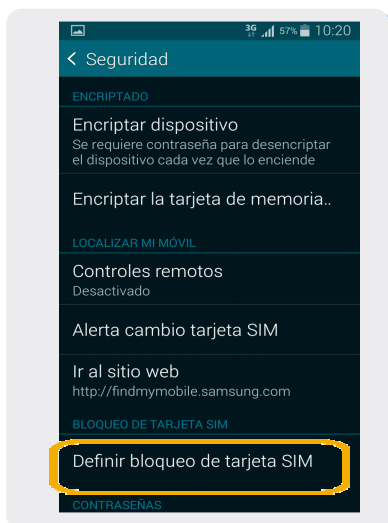
1 En la pantalla principal, ir a Aplic.



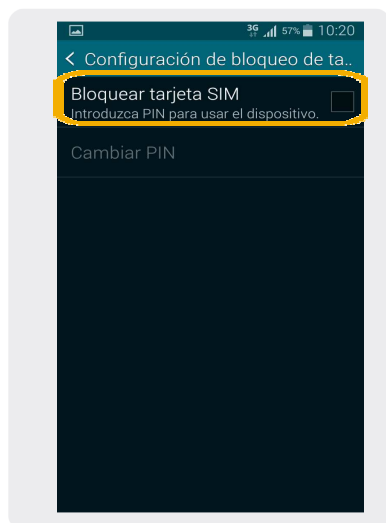
2 Dentro del Menú Principal, ir a Config.



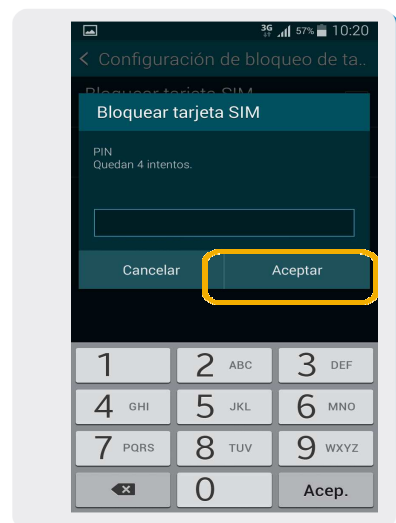
3 En esta pantalla elegimos Seguridad.



4 Dentro de Seguridad, vamos a Definir bloqueo de tarjeta SIM.



5 Seleccionamos Definir bloqueo de tarjeta SIM, debemos tildar para Activar el código PIN, o quitar el tild para Desactivar el código PIN



6 Aquí debemos ingresar el PIN de fábrica para Activarlo como para Desactivarlo.