

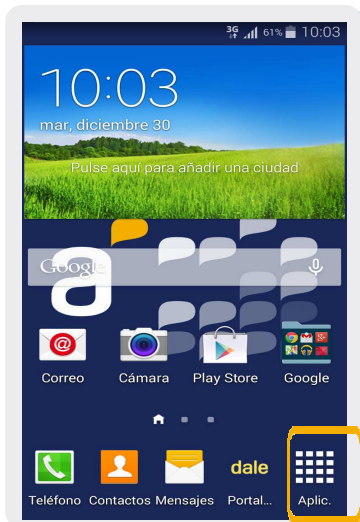
Samsung Galaxy S5 Mini

Configuración GPRS

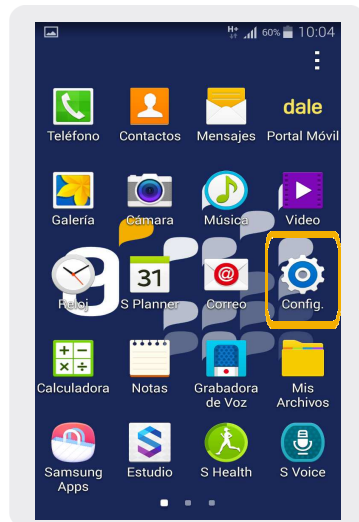


Samsung Galaxy S5 Mini

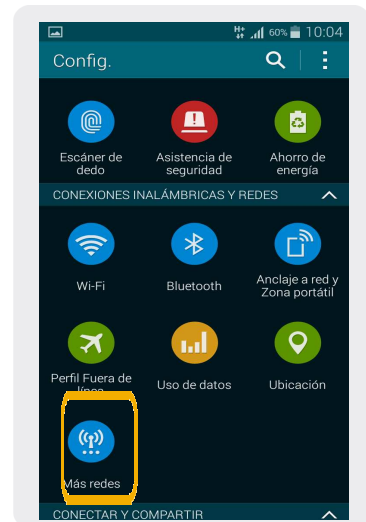
Configuración GPRS



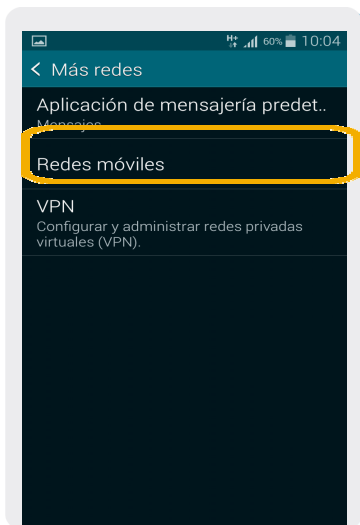
1 En la pantalla principal, seleccionamos **Aplic.**



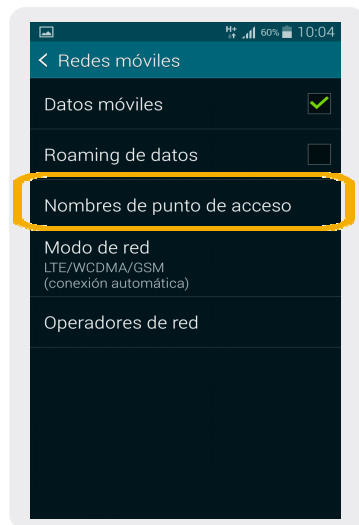
2 Dentro del Menú principal seleccionamos **Config.**



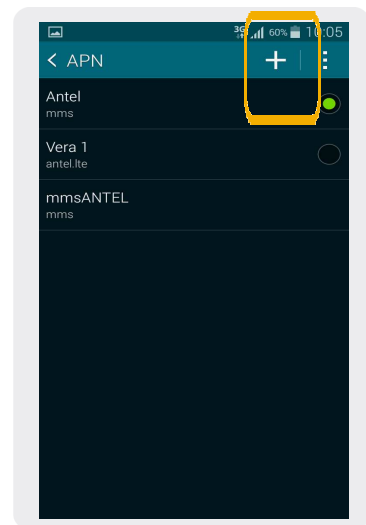
3 Elegimos **Más redes.**



4 Dentro de **Más redes**, elegimos **Redes móviles.**



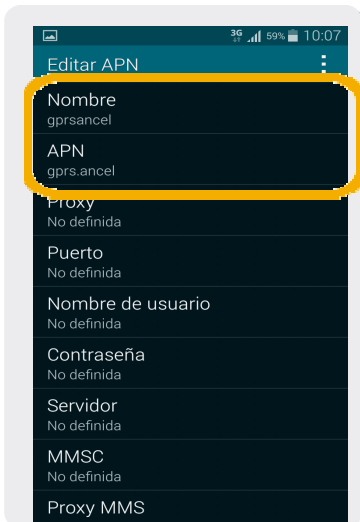
5 Debe quedar seleccionado **Datos móviles** y luego elegimos **Nombre de punto de acceso**



6 En esta pantalla seleccionamos el botón de **+**

Samsung Galaxy S5 Mini

Configuración GPRS

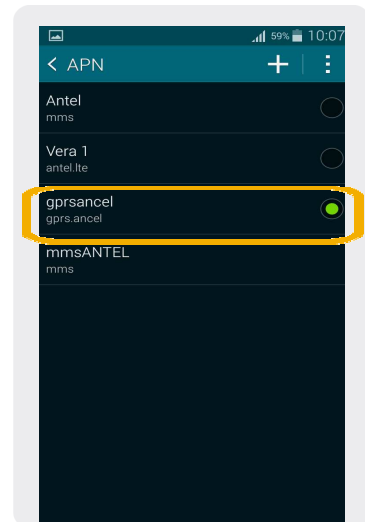


7 Ingresamos:
Nombre: gprsancel
APN: gprs.ancel



8 Tipo de autenticación: PAP
Tipo de APN: default

Elegimos el botón de menú y
seleccionamos Guardar



9 En esta seleccionamos el
perfil creado: gprsancel