

Samsung T111 Galaxy Tab 3 Lite

Búsqueda de red

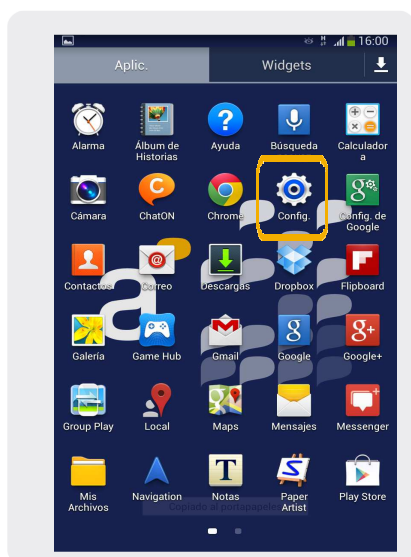


Samsung T111 Galaxy Tab 3 Lite

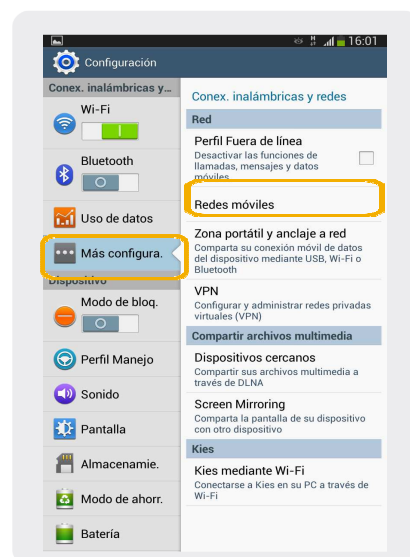
Búsqueda de red



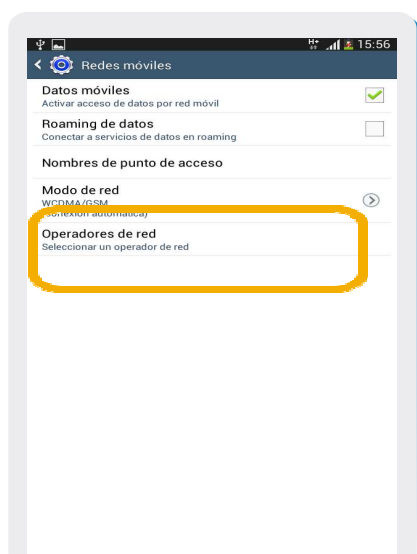
1 En la pantalla principal, ir a **Aplic.**



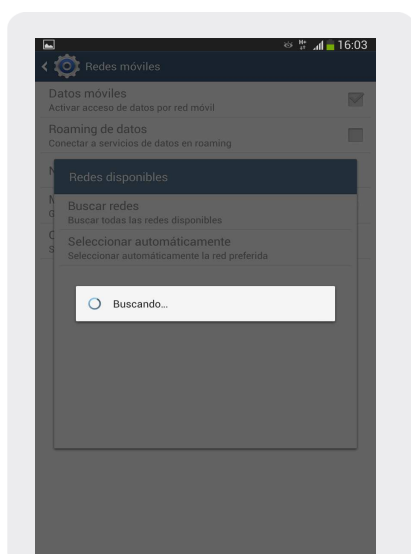
2 Dentro del Menú Principal, ir a **Config.**



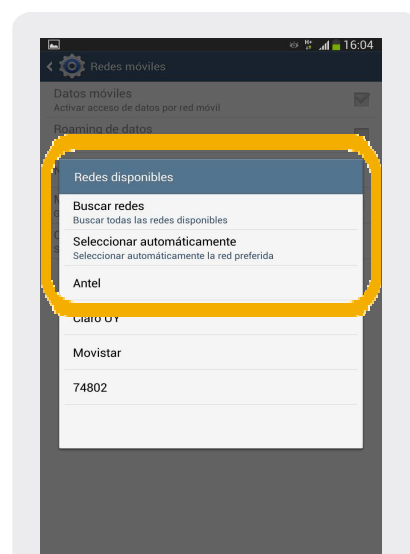
3 En esta pantalla elegimos **Más Configuraciones** y luego **Redes Móviles**.



4 Dentro **Redes Móviles**, seleccionamos **Operadores de red**



5 Aparecerá la pantalla que se ve en la imagen, ya que el dispositivo está buscando las redes disponibles.



6 Aquí seleccionamos la operadora deseada.